

Journal Profile

Jurnal Bisnis dan Akuntansi

eISSN : 26569124 | pISSN : 14109875

Sekolah Tinggi Ilmu Ekonomi Trisakti



S3

Sinta Score



Indexed by GARUDA

46

H-Index

37

H5-Index

8091

Citations

5833

5 Year Citations

JURNAL

ISSN: 1410-9875

BISNIS DAN AKUNTANSI

Vol. 18, No. 1

April 2017

[Current](#) [Archives](#) [About](#)[Home](#) / [Archives](#) / Vol 23 No 1 (2021): Jurnal Bisnis dan Akuntansi**Published:** 2021-01-26

Articles

CONSUMER BEHAVIOR IN INDUSTRIAL ERA 4.0 TO AVOID MARKET FAILURE

TITI RAHMAWATI, NUR AISYAH

1-12



PENGARUH KEPEMILIKAN INSTITUSIONAL, KEPEMILIKAN MANAJERIAL DAN KONSENTRASI KEPEMILIKAN TERHADAP PERSISTENSI LABA

Indonesia

DUDI PRATOMO, ATHIYYA NADHIFA NURAUZIA

13-22

 PDF

ANALISIS KEBERTERIMAAN SISTEM INFORMASI AKUNTANSI PERUSAHAAN MANUFAKTUR DI INDONESIA

CANTIKA SARI SIREGAR, IKA PERMATASARI, PUJIONO PUJIONO

23-36

 PDF

PERSEPSI DAN SIKAP TERHADAP KEPUTUSAN PEMBELIAN PRODUK PANGAN FUNGSIONAL PADA GENERASI MILENIAL

DEWI NUSRANINGRUM, TRI MAYANG MEKAR, SEKAR WULAN PRASETYANINGTYAS

37-48

 PDF

PERAN MEDIASI REPUTASI PADA HUBUNGAN PENGUNGKAPAN CSR TERHADAP PROFITABILITAS BANK DI ASEAN DARI PERSPEKTIF GREEN BANKING

REZA ADITA ALDAMA, ELIADA HERWIYANTI, KIKY SRIREJEKI

49-64

 PDF

PENINGKATAN DAYA SAING DAN PANGSA PASAR DALAM BISNIS OTOMOTIF MELALUI BRAND DAN PERSONAL INVOLVEMENT

NUNO SUTRISNO, EMIR KHARISMAR

65-74

 PDF

PENDEKATAN PSIKOLOGIS DALAM MENDAPATKAN KEPERCAYAAN KONSUMEN DARI KEGAGALAN PELAYANAN

WAODE MARATUN SHALEHA, AL ASY ARI ADNAN HAKIM, SELVI DILİYANTI RIZKI

75-92

 PDF

BRAND EXPERIENCE UNTUK MEMPREDIKSI BRAND ATTITUDE PADA KONSUMEN SPORTING BRAND

JONATHAN WILSON CHANDRA, KENI KENI

93-110

 PDF

ENTERTAINMENT, INFOMATIVENESS, CREDIBILITY, ATTITUDES TERHADAP PURCHASE INTENTION PADA SUBSCRIBER CHANNEL YOUTUBE

CHRISMANTARA RUBY SETIAWAN, VITA BRILIANA

111-120

 PDF

PENGARUH KOMPETENSI KOMITE AUDIT, KEPEMILIKAN MANAJEMEN DAN UKURAN DEWAN KOMISARIS TERHADAP KUALITAS LAPORAN KEUANGAN

WAHDAN ARUM INAWATI, MUHAMAD MUSLIH, KURNIA KURNIA

121-132

 PDF

MANAJEMEN LABA, TATA KELOLA DAN NILAI PERUSAHAAN

SHEVIN WINARTA, IRENE NATALIA, DEDHY SULISTIAWAN

133-144

 PDF

SISTEM INFORMASI AKUNTANSI PADA KINERJA USAHA KECIL MENENGAH

NANIK ERMAWATI, NURUL RIZKA ARUMSARI

145-156

 PDF

Information:

[Home](#)

[Focus and Scope](#)

[Ethics Statement](#)

[Article Template](#)

[Author Guidelines](#)

[Author Fees](#)

[Peer Review Process](#)

[Open Access Policy](#)

[Copyright Notice](#)

[Submission](#)

[Editorial Team](#)

[Reviewer Team](#)

Contact

Visitor Counter


Information

[For Readers](#)

[For Authors](#)

[For Librarians](#)

About TSM



About Us


News & Events

Jakarta Campus Facilities

Bekasi Campus Facilities

Virtual Tour

TSM Journals




JBA

Media Bisnis

e-Jurnal Akuntansi TSM

e-Jurnal Manajemen TSM

Our Programs



Accounting Program

Management Program

Scholarship

Follow Us



Facebook

Instagram

Twitter

Admission

LinkedIn

C D C

YouTube

The Journal has been listed and indexed in:

Copyright of Jurnal Bisnis dan Akuntansi ISSN Cetak (ISSN [1410-9875](#))ISSN Online (E-ISSN [2656-](#)Publications are distributed below [Lisensi Creative Commons Atribusi-BerbagiSerupa 4.0 Internasional](#).**Publisher:**

Pusat Penelitian dan Pengabdian kepada Masyarakat, [Sekolah Tinggi Ilmu Ekonomi Trisakti](#)
 Trisakti School of Management, Jl. Kyai Tapa No. 20 Grogol, Jakarta 11440, Indonesia, Telp. +62215666717 ext 138,
 e-mail jba@stietrisakti.ac.id

Jurnal Bisnis dan Akuntansi collaborating with:**Plagiarism Checker:****Visitor Statistic**

©2021 Trisakti School of Management

Platform &
 workflow by
 OJS / PKP



[Current](#) [Archives](#) [About](#)

[Home](#) / [Editorial Team](#)

EDITOR IN CHIEF

[Yulius Kurnia Susanto](#), Trisakti School of Management, Indonesia, [WoS](#), [Scopus](#), [Sinta](#), [Google Scholar](#)

MANAGING EDITOR

[Indra Arifin Djashan](#), Trisakti School of Management, Indonesia, [Sinta](#), [Google Scholar](#)

Silvy Christina, Trisakti School of Management, Indonesia, [Scopus](#), [Sinta](#), [Google Scholar](#)

EDITORIAL BOARD

[Aulia Danibrata](#), Trisakti School of Management, Indonesia, [Sinta](#), [Google Scholar](#)

[Tita Deitiana](#), Trisakti School of Management, Indonesia, [Sinta](#), [Google Scholar](#)

[Arya Pradipta](#), Trisakti School of Management, Indonesia, [Scopus](#), [Sinta](#), [Google Scholar](#)

INTERNATIONAL EDITORIAL BOARD

Mohd Rizal Palil, Universiti Kebangsaan Malaysia, Malaysia, [Scopus](#), [Google Scholar](#)

Yi-Mu Chen, I-Shou University, Taiwan, [Scopus](#)

Krittapat Pitchayadejanant, Burapha University International College, Thailand, [Scopus](#), [Google Scholar](#)

Dedhy Sulistiawan, Surabaya University, Indonesia, [Scopus](#), [Google Scholar](#)

ENGLISH ADVISORY

[Wibisono Soediono](#), Trisakti School of Management, Indonesia, [Sinta](#), [Google Scholar](#)

WEB PRODUCTION AND TECHNICAL EDITOR

Heni Kholiawati, Trisakti School of Management, Indonesia

Information:

[Home](#)

[Focus and Scope](#)

[Ethics Statement](#)

[Article Template](#)

[Author Guidelines](#)

[Author Fees](#)

[Peer Review Process](#)

[Open Access Policy](#)

[Copyright Notice](#)

[Submission](#)

[Editorial Team](#)

[Reviewer Team](#)

[Contact](#)

[Visitor Counter](#)


Information

[For Readers](#)

[For Authors](#)

[For Librarians](#)

About TSM



About Us

TSM Journals



JBA

News & Events

Jakarta Campus Facilities

Bekasi Campus Facilities


Virtual Tour

Media Bisnis

e-Jurnal Akuntansi TSM

e-Jurnal Manajemen TSM

Our Programs



Accounting Program

Management Program

Scholarship

Admission

C D C

Follow Us



Facebook

Instagram

Twitter

LinkedIn

YouTube

The Journal has been listed and indexed in:



Copyright of Jurnal Bisnis dan Akuntansi ISSN Cetak (ISSN [1410-9875](#))



ISSN Online (E-ISSN [2656-](#)



9124)

9 772656 912006



Publications are distributed below [Lisensi Creative Commons Atribusi-BerbagiSerupa 4.0 Internasional](#).

Publisher:

Pusat Penelitian dan Pengabdian kepada Masyarakat, [Sekolah Tinggi Ilmu Ekonomi Trisakti](#)
Trisakti School of Management, Jl. Kyai Tapa No. 20 Grogol, Jakarta 11440, Indonesia, Telp. +62215666717 ext 138,
e-mail jba@stietrisakti.ac.id

Jurnal Bisnis dan Akuntansi collaborating with:



Plagiarism Checker:



Visitor Statistic



@2021 Trisakti School of Management

Platform &
workflow by
OJS / PKP



[Current](#) [Archives](#) [About](#)

Reviewers

REVIEWER

Tatang Ary Gumanti, Jember University, Indonesia, [Scopus](#), [Sinta](#), [Google Scholar](#)

[Doddy Setiawan](#), Sebelas Maret University, Indonesia, [Scopus](#), [Sinta](#), [Google Scholar](#)

Sumiyana, Gadjah Mada University, Indonesia, [Scopus](#), [Sinta](#), [Google Scholar](#)

[Ari Kamayanti](#), State Polytechnic of Malang, Indonesia, [Scopus](#), [Sinta](#), [Google Scholar](#)

[Vita Briliana](#), Trisakti School of Management, Indonesia, [Scopus](#), [Sinta](#), [Google Scholar](#)

Yohan Wismantoro, Universitas Dian Nuswantoro, Indonesia, [Scopus](#), [Sinta](#), [Google Scholar](#)

[Eliada Herwiyanti](#), Universitas Jenderal Soedirman, Indonesia, [Sinta](#), [Google Scholar](#)

Antonius Herusetya, Pelita Harapan University, Indonesia, [Sinta](#), [Google Scholar](#)

[Haryo Suparmun](#), Trisakti School of Management, Indonesia, [Sinta](#), [Google Scholar](#)

[Meinie Susanty](#), Trisakti School of Management, Indonesia, [Sinta](#), [Google Scholar](#)

Information:

[Home](#)

[Focus and Scope](#)

[Ethics Statement](#)

- Article Template
- Author Guidelines
- Author Fees
- Peer Review Process
- Open Access Policy
- Copyright Notice
- Submission
- Editorial Team
- Reviewer Team
- Contact
- Visitor Counter

Information

- [For Readers](#)
- [For Authors](#)
- [For Librarians](#)

About TSM



About Us

News & Events

Jakarta Campus Facilities

Bekasi Campus Facilities

Virtual Tour

TSM Journals




JBA

Media Bisnis

e-Jurnal Akuntansi TSM

e-Jurnal Manajemen TSM

Our Programs



Accounting Program

Management Program

Scholarship

Admission

C D C

Follow Us



Facebook

Instagram

Twitter

LinkedIn

YouTube

The Journal has been listed and indexed in:



Copyright of Jurnal Bisnis dan Akuntansi ISSN Cetak (ISSN [1410-9875](#))



ISSN Online (E-ISSN [2656-](#)



Publications are distributed below [Lisensi Creative Commons Atribusi-BerbagiSerupa 4.0 Internasional](#).

Publisher:

Pusat Penelitian dan Pengabdian kepada Masyarakat, [Sekolah Tinggi Ilmu Ekonomi Trisakti](#)
Trisakti School of Management, Jl. Kyai Tapa No. 20 Grogol, Jakarta 11440, Indonesia, Telp. +62215666717 ext 138,
e-mail jba@stietrisakti.ac.id

Jurnal Bisnis dan Akuntansi collaborating with:



Plagiarism Checker:



Visitor Statistic



@2021 Trisakti School of Management



[Current](#) [Archives](#) [About](#)

Author Guidelines

Article Writing Guidelines

The following are the provisions regarding the form of writing, systematic writing, abstracts, formats, tables, figures, quotations and references that are used as minimum guidelines for writing articles that will be published on Jurnal Bisnis dan Akuntansi. Each manuscripts that submitted must accordance with [article template](#) and include [declaration by authors](#).

A. WRITING FORMS

All writings in the form of essays or descriptions are accompanied by the sub-chapter headings (headings) of each section, except the introductory section which is presented without the title of the sub-chapter. The ranking of sub-chapter titles is bold and writing is not accompanied by a sequence of numbers. Writing the sub-chapter headings as follows:

Rank 1 (all uppercase letters and middle average)

Rank 2 (uppercase and left edge)

Rank 3 (uppercase letters italicized and flat left edge)

B. WRITING SISTIMATICS

The systematic writing of the article which is the result of the study consists of 1) Title, author's name, author's institution and author's email, 2) Abstract, 3) Introduction which describes research issues, research motivation, problem formulation and objectives, Theoretical framework and hypothesis development (if there is) which describes the theoretical framework as a logical basis for developing hypotheses or research models, 4) Research methods that contain methods for selecting samples and collecting data, operational definitions and measuring variables, 5) Results of research describing data analysis and discussion of research findings, 6)

Closing which contains conclusions, implications, limitations of research and suggestions for further research, and
7) References.

C. ABSTRACT

Each article must present an abstract paragraph at the beginning of the writing consisting of \pm 200 words (presented in English and Indonesian). Abstraction contains a preliminary summary (what is the problem?), Method or material (how to do it?), Results (what are the findings?) And discussion (what does it mean?) Whose purpose is to give a brief explanation to the reader before reading the full article? Abstracts should be followed by at least four keywords to facilitate the indexing of articles.

D. FORMAT

1. The title of the article consists of \pm 15 words;
2. Articles should be typed in single spaces on A4 paper (8.27 "x 11.69"), except for long direct quotes (more than three and a half types) typed as single spaces with an indented style;
3. Articles should consist of no more than 7,000 words (with Arial Narrow font size 12) or a maximum of 20 A4 pages including tables and figures;
4. The upper margin is 3.6cm, bottom is 3.6cm, left is 2.5cm and right is 2.5cm from the body of the text;
5. The front page (cover) at least mentions the article title and author's identity;
6. All pages including tables, figures and references are given the page number;
7. If the article submitted is the result of research using primary data, please include a questionnaire or instrument or questionnaire;
8. Numbers, recite numbers from one to ten, except when used in tables and when used in mathematical, statistical, scientific or technical units or quantities such as distance, weight and size. For example: 4 days, 5 kilometers, 25 years. All other numbers are presented numerically. Generally when in estimates, numbers are pronounced; for example: approximately ten years;
9. Decimal percentages and fractions, for non-technical uses, use the word percent in the text; for technical use the % symbol; and
10. Equations, equations must be given a number in parentheses by writing the right margin.

E. TABLE AND FIGURE

1. Rewrite table are not the result of a copy paste from the statistical results and are filled with data in accordance with the discussion of the article;
2. The table source is listed at the end of the table with the indent according to the left border of the table;
3. The table title is placed above the table while the title of the figure is placed below the figure;
4. Table and figure placed on separate pages are generally placed at the end after reference. The author simply mentions the section in the body of the text to include table and figure;
5. Making table removes vertical lines, while horizontal lines are only in column headings and end table; and
6. Each table and figure is given a sequence number, a title that matches the contents of the table, figure and source of the quote.

F. CITATION AND REFERENCES

1. Citation in text should be written between open parentheses and closed parentheses which specify the author's last name, year without commas and page numbers if necessary.

Example:

- a. One citation source with one author (Jones 1987), if page numbers are included (Jones 1987: 115);
 - b. One citation source with two authors (Jones and Freeman 1973);
 - c. One citation source with more than two authors (Jones et al. 1985);
 - d. Two sources of citation with different authors (Jones 1987, Freeman 1986);
 - e. Two citation sources with the same author (Jones 1985, 1987), if the publication year is the same (Jones 1985a, 1985b); and
 - f. Sources of citation originating from the work of an institution should mention the acronym of the institution concerned (IAI 1994).
1. Each article must be reference (only the source of the citation), with the conditions accepted as follows:
 - a. References are arranged alphabetically with the name of the author or the name of the organization
 - b. The arrangement of each reference:

1. Articles in the journal: the name of the author. publication Year. article title. the name of the journal or publisher, volume, number (month of publication), page, (web address and date of access of the web if the reference is from the internet);
2. Book: author's name. publication Year. textbook title. place of issue: name of publisher;
3. Articles in proceedings: author's name. publication Year. article title. name of scientific meeting, meeting place, date of meeting, page, (web address and date of access of the web if reference from the internet);
4. Mini thesis, thesis and dissertation: author's name, year of publication, title, thesis / dissertation, place of agreement: name of institution, (web address and date of web access if reference from the internet); and
5. Newspaper: name of the author, date of month issued, title, name of newspaper or publisher, page (column), (web address and date of access of the web if reference from the internet).

Example:

Abdalmohammadi, M.J. dan J. Shanteau. 1992. Personal Attributes of Experts Auditors. *Organizational Behavior and Human Decision Process*, 53 (November).

Griffith, A.I. 1995. Coordinating Family and School: Mothering for Schooling. *Education Policy Analysis Archives*, 3(1) (<http://olam.ed.asu.edu/epaa/>, 12 Februari 1997).

Hadiyati, Rofiqoh. 19 Juni 2008. Membaca "Menu Kebutuhan" di antara Daftar Belanja. Detikcom, (<http://suarapembaca.detik.com/index.php/detik.read/>, 24 Juni 2008).

Hilton, Ronald W. 1997. *Managerial Accounting*, 4th Edition. New York: Irwin, Mc Graw Hill Companies.

Indriantoro, N. 1993. *The Effect of Participative Budgeting on Job Performance and Job Satisfaction with Locus of Control and Curtural Dimensions as Moderating Variables*. Ph.D. Dissertation. Lexington: University of Kentucky.

Porcano, T.M. 1984a. Distrutive justice and tax policy. *The Accounting Review*, 59 (Oktober), 619-636.

_____. 1984b. The perceived effects of tax policy on corporate investment intentions, *The Journal of the American Taxation Association*, 6(Fall), 7-19.

Susanto, Y.K. 2007. Pengaruh Partisipasi Anggaran dan Ketidakpastian Tugas terhadap Hubungan antara Penggunaan Informasi Akuntansi untuk Evaluasi Kinerja dan Perilaku Managerial. *Proceedings the 1st Accounting Conference*, Faculty of Economics Universitas Indonesia, Depok, 7–9 November, 1-17.

Susanto, Y.K. dan Arya Pradipta. 2016. Corporate Governance and Real Earnings Management. *International Journal of Business, Economics and Law*, 9(1), 17-23.

Information:

[Home](#)

[Focus and Scope](#)

[Ethics Statement](#)

[Article Template](#)

[Author Guidelines](#)

[Author Fees](#)

[Peer Review Process](#)

[Open Access Policy](#)

[Copyright Notice](#)

[Submission](#)

[Editorial Team](#)

[Reviewer Team](#)

[Contact](#)

[Visitor Counter](#)


Information

[For Readers](#)

[For Authors](#)

[For Librarians](#)

About TSM



TSM Journals



About Us

News & Events

Jakarta Campus Facilities

Bekasi Campus Facilities

Virtual Tour


JBA

Media Bisnis

e-Jurnal Akuntansi TSM

e-Jurnal Manajemen TSM

Our Programs



Accounting Program

Management Program

Scholarship

Admission

C D C

Follow Us



Facebook

Instagram

Twitter

LinkedIn

YouTube

The Journal has been listed and indexed in:



Copyright of Jurnal Bisnis dan Akuntansi ISSN Cetak (ISSN [1410-9875](#))



ISSN Online (E-ISSN [2656-](#)



9124)

9 772656 912006



Publications are distributed below [Lisensi Creative Commons Atribusi-BerbagiSerupa 4.0 Internasional](#).

Publisher:

Pusat Penelitian dan Pengabdian kepada Masyarakat, [Sekolah Tinggi Ilmu Ekonomi Trisakti](http://Sekolah.Tinggi.Illmu.Ekonomi.Trisakti)
Trisakti School of Management, Jl. Kyai Tapa No. 20 Grogol, Jakarta 11440, Indonesia, Telp. +62215666717 ext 138,
e-mail jba@stietrisakti.ac.id

Jurnal Bisnis dan Akuntansi collaborating with:



Plagiarism Checker:



Visitor Statistic



@2021 Trisakti School of Management

Platform &
workflow by
OJS / PKP

MANAJEMEN LABA, TATA KELOLA DAN NILAI PERUSAHAAN

SHEVIN WINARTA
IRENE NATALIA
DEDHY SULISTIAWAN

Universitas Surabaya, Jalan Raya Kalirungkut, Surabaya, Jawa Timur, Indonesia
irenenatalia@staff.ubaya.ac.id

Abstract: The purpose of this study is to empirically determine the effect of earnings management and corporate governance practices on firm value. Modified Jones-based discretionary accruals are used as a proxy for earnings management. Firm value is measured by Tobin's Q and corporate governance is evaluated by independent commissioners, managerial ownership, institutional ownership, and auditor reputation. The study uses companies listed in Indonesia Stock Exchange for the 2017-2019 period. The main findings indicate that earnings management has a positive effect on firm value and institutional ownership is able to weaken the effect of earnings management on firm value. This study contributes to market-based accounting research and corporate governance.

Keywords: Earnings management, corporate governance, firm value, institutional ownership

Abstrak: Tujuan penelitian ini adalah untuk mengetahui secara empiris pengaruh manajemen laba dan praktik tata kelola perusahaan terhadap nilai perusahaan pada perusahaan. Akrua diskresioner berbasis modified Jones digunakan sebagai proksi dari manajemen laba. Nilai perusahaan menggunakan Tobin's Q dan tata kelola perusahaan dievaluasi dengan proksi komisaris independen, kepemilikan manajerial, kepemilikan institusional, dan reputasi auditor. Sampel studi ini adalah emiten Bursa Efek Indonesia periode 2017-2019. Temuan utama penelitian ini menunjukkan bahwa manajemen laba berpengaruh positif terhadap nilai perusahaan dan kepemilikan institusional mampu memperlemah pengaruh manajemen laba terhadap nilai perusahaan. Studi ini berkontribusi terhadap riset akuntansi berbasis pasar dan tata kelola perusahaan.

Kata kunci: Manajemen laba, tata kelola perusahaan, nilai perusahaan, kepemilikan institusional

PENDAHULUAN

Salah satu target utama perusahaan adalah menaikkan nilai perusahaan melalui pemilihan manajemen untuk berbagai proyek yang paling berdampak pada penambahan kesejahteraan investor (Brigham, 2007:409). Keputusan manajemen diharapkan akan berdampak pada nilai perusahaan.

Manajemen sebagai agen dapat melakukan pengelolaan laba, agar memiliki

nilai perusahaan yang baik. Manajemen laba adalah tindakan untuk menaikkan, menurunkan, ataupun pemerataan laba pada laporan keuangan perusahaan (Scott, 2015:445). Salah satu bentuk penyimpangan yang seringkali dilakukan untuk memengaruhi laba pada laporan keuangan perusahaan disebut juga dengan manajemen laba (Herawaty, 2008). Meskipun tidak selalu ilegal, raktik manajemen laba diyakini bisa memberikan efek negatif pada kepercayaan

masyarakat ataupun investor terhadap perusahaan melalui penurunan harga sahamnya.

Untuk melindungi prinsipal perusahaan, tata kelola perusahaan menjadi suatu upaya untuk mengurangi kapasitas manajemen guna menjalankan praktik manajemen laba (Klein, 2002; Peasnell et al., 2000). Tata kelola perusahaan ialah suatu sistem yang dibentuk guna mengontrol dan mengatur perusahaan. Sistem ini membatasi kebebasan manajemen untuk melakukan manajemen laba.

Yuniarti et al (2017), Abbas dan Usman (2019), dan Rahmawati dan Putri (2020) telah melakukan penelitian terdahulu terkait hubungan antara manajemen laba dengan nilai perusahaan.. Yuniarti et al (2017) dan Rahmawati dan Putri (2020) mengemukakan bahwa praktik manajemen laba yang dilakukan oleh manajemen akan memberikan pengaruh negatif terhadap nilai perusahaan. Namun hal ini tidak sejalan dengan penelitian yang dilakukan oleh Abbas dan Usman (2019) yang menyatakan bahwa ketika pihak manajemen melakukan tindakan manajemen laba maka akan memebrikan pengaruh yang positif terhadap nilai perusahaan. Hubungan antara manajemen laba terhadap nilai perusahaan dimoderasi oleh komisar independen dan kepemilikan institusional (Herawaty, 2008), serta reputasi auditor (Herawaty, 2008; Tarmidi dan Murwaningsari, 2019).

Penelitian ini diharapkan dapat memberi manfaat bagi stakeholder sebagai bahan pertimbangan dalam mengambil keputusan investasi serta menggunakan informasi akrual diskresioner untuk menilai pengelolaan laba manajemen perusahaan. Studi ini juga diharapkan berkontribusi menjelaskan pentingnya tata kelola yang baik sebagai upaya untuk mereduksi penurunan nilai perusahaan.

Nilai Perusahaan

Nilai perusahaan didefinisikan sebagai nilai pasar karena nilai perusahaan dapat memberikan kemakmuran pemegang saham secara maksimum apabila harga saham perusahaan meningkat. Berbagai kebijakan yang diambil oleh manajemen dalam upaya untuk meningkatkan nilai perusahaan melalui peningkatan kemakmuran pemilik dan para pemegang saham yang tercermin pada harga saham (Brigham dan Daves, 2007). Salah satu alternatif yang digunakan dalam menilai nilai perusahaan adalah dengan menggunakan Tobin's Q. Rasio ini merupakan konsep yang sangat berharga karena menunjukkan estimasi pasar keuangan saat ini tentang nilai hasil pengembalian dari setiap dolar investasi inkremental. Tobin's Q dihitung dengan membandingkan rasio nilai pasar saham perusahaan dengan nilai buku ekuitas perusahaan.

Manajemen Laba

Manajemen laba adalah tindakan untuk menaikkan, menurunkan atau pemerataan laba pada laporan keuangan (Scott, 2015). Masalah keagenan tidak dapat dihindari ketika tujuan yang dimiliki oleh pihak agen dan prinsipal berbeda. Manajemen laba berdasarkan perspektifnya dibedakan menjadi dua, yaitu manajemen laba yang baik dan buruk (Scott, 2015), atau manajemen laba yang efisien dan oportunistik (Gunny, 2010; Cornett et al., 2009). Manajemen laba yang efisien ditunjukkan oleh meningkatnya nilai perusahaan, termasuk peningkatan labanya (Gunny, 2010), sehingga penghasilan dapat diprediksi, dan mereka dapat menjadi sinyal untuk peningkatan kualitas laba (Jara dan López, 2011). Manajemen laba oportunistik ditunjukkan oleh meningkatnya kemakmuran manajemen, orang dalam, serta pemegang saham pengendali.

Ada lima faktor utama yang memotivasi pihak manajemen untuk menjalankan praktik manajemen laba (Scott, 2015):

1. Political Motivation
Perusahaan besar memiliki kecenderungan untuk menampilkan laba yang lebih rendah dengan harapan untuk mengurangi tingkat visibilitas disaat kesejahteraan perusahaan sedang mencapai level tertinggi. Hal ini dilakukan pihak manajemen agar perusahaan memperoleh fasilitas dan kemudahan dari pihak pemerintah.
2. Chief Executive Officer Turnover
Strategi untuk meningkatkan laba untuk memperoleh jumlah bonus secara maximal akan dilakukan oleh CEO yang masa kontraknya akan berakhir atau akan memasuki masa pensiun. Hal ini juga dilakukan oleh pihak manajemen yang menyadari bahwa performa mereka tidak baik. Tujuan dari dilakukan hal ini adalah untuk menghindari dari adanya kemungkinan dipecat sehingga mereka berusaha untuk memaksimalkan jumlah laba yang akan dilaporkan.
3. Debt covenant
Pihak manajemen akan cenderung untuk memindahkan laba pada periode selanjutnya ke periode yang sedang berjalan ketika sebuah perusahaan semakin dekat dengan *deadline* pelanggaran perjanjian hutang dengan harapan hal tersebut dapat meminimalkan kemungkinan perusahaan melakukan pelanggaran kontrak hutang.
4. Initial Public Offering
Penjualan saham pertama kali yang dilakukan oleh perusahaan ialah sumber informasi krusial untuk khalayak umum. Hal ini dapat memberikan signal kepada *stakeholder* terkait dengan nilai perusahaan yang bisa dilihat dari harga saham. Strategi menaikkan laba yang dilaporkan biasanya dijalankan oleh pihak manajemen untuk mempengaruhi keputusan yang akan dibuat oleh *stakeholder*.

5. Taxation Motivation

Untuk meminimalkan pajak yang harus dibayar kepada pemerintah, pihak manajemen akan berupaya untuk meminimalkan laba yang akan dilaporkan supaya pembayaran pajaknya semakin kecil.

Laporan keuangan menjadi tidak lagi relevan bagi penggunanya apabila terdapat indikasi adanya rekayasa yang dijalankan pihak manajemen terhadap laporan keuangan (Sulistyanto, 2018). Pengguna bisa menjadi kehilangan kepercayaan atas laporan keuangan karena masalah keagenan. Penelitian menurut Rahmawati dan Putri (2020) dan Yuniarti (2017) membuktikan bahwa terdapat hubungan negatif antara manajemen laba terhadap nilai perusahaan. Studi ini berupaya mendukungnya. Mengacu pemaparan tersebut, dibuatlah hipotesis sebagai berikut:

H1: Manajemen laba berpengaruh negatif terhadap nilai perusahaan.

Tata Kelola Perusahaan

Tata kelola perusahaan ialah suatu sistem yang dibentuk guna mengontrol serta mengatur perusahaan agar nilai perusahaan dapat ditingkatkan (Herawaty, 2008). Mekanisme tata kelola perusahaan apabila diterapkan dengan baik maka akan membatasi perilaku oportunistik manajemen, seperti melakukan manajemen laba, agar tidak menurunkan nilai perusahaan.

Berdasarkan masalah keagenan, tata kelola perusahaan bisa menjadi penunjang untuk memberikan keyakinan kepada *stakeholder* terkait dengan *return* atas investasi yang telah mereka berikan. Tata kelola perusahaan berbicara terkait bagaimana *stakeholder* memiliki keyakinan bahwa pihak manajemen akan memberikan *return* yang mereka harapkan, keyakinan bahwa pihak manajemen tidak akan menjalankan kecurangan yang bisa menjadikan *stakeholder* rugi dengan menggelapkan dana, mencuri dana,

atau menginvestasikan ke proyek yang tidak memberikan *stakeholder* keuntungan sama sekali, keyakinan bahwa *stakeholder* mampu untuk mengontrol pihak manajemen agar berjalan sesuai dengan yang diharapkan. Mekanisme tata kelola perusahaan yang baik terdiri dari komisaris independen, kepemilikan manajerial, kepemilikan institusional, dan reputasi auditor.

Komisaris Independen

Dewan komisaris berwenang serta mempunyai tanggung jawab mengontrol serta mengawasi kegiatan serta kebijakan-kebijakan yang dilakukan oleh pihak manajemen atas pengelolaan dan pemanfaatan sumber daya agar efisien dan efektif serta bisa meraih tujuan organisasi yang sudah ditentukan (Fama dan Jensen, 1983). Jumlah atau proporsi komisaris independen dalam dewan komisaris mempengaruhi fungsi controlling dan monitoring yang dilakukan oleh komisaris independen (Vafeas, 2000). Klein (2002) membuktikan praktik manajemen laba lebih tinggi saat perusahaan memiliki persentase dewan komisaris yang lebih kecil. Komisaris independen menyelaraskan perbedaan kepentingan agen dan prinsipal. UUPT No. 40 tahun 2007 menyatakan bahwa seluruh perusahaan harus memiliki komisaris independen dalam susunan dewan komisaris. Herawaty (2008) dan Susanto (2013) membuktikan bahwa komisaris independen dapat dijadikan sebagai variabel moderasi untuk memperlemah pengaruh manajemen laba terhadap nilai perusahaan. Mengacu pemaparan tersebut maka dibuatlah hipotesis, yakni:

H2a: Pengaruh manajemen laba terhadap nilai perusahaan diperlemah dengan adanya komisaris independen.

Kepemilikan Manajerial

Kepemilikan saham oleh pihak manajemen berarti manajemen dapat terlibat

dalam pengambilan keputusan perusahaan disebut juga dengan kepemilikan manajerial. Kepemilikan manajerial diyakini bisa meminimalisir permasalahan keagenan yang muncul dikarenakan dapat menyeimbangkan kepentingan antara pihak manajemen dan stakeholder (Jensen dan Meckling, 1976). Manajemen berperan sebagai agen sekaligus prinsipal, sehingga manajemen memiliki konflik kepentingan dalam pengelolaan perusahaan.

Jika kepemilikan manajerial besar, maka semakin besar kemungkinan manajemen untuk mengedepankan kepentingannya sebagai agen dapat diminimalkan dan mengurangi asimetri informasi. Saat kepemilikan manajerial rendah, cenderung memungkinkan peningkatan munculnya praktik manajemen laba (Shieifer dan Vishny, 1986). Kepemilikan manajerial mampu memperlemah keputusan manajer untuk melakukan praktik manajemen laba (Alzoubi, 2016).

Kepemilikan manajerial menjadi suatu mekanisme yang bisa menjadi pembatas perilaku oportunistik manajer untuk menjalankan manajemen laba sehingga dapat memperlemah tindakan manajemen untuk melakukan praktik manajemen laba terhadap nilai perusahaan (Midiastuty dan Machfoedz, 2003; Kamil dan Hapsari, 2014). Hal ini juga diperkuat dengan penelitian yang dilakukan oleh Ridwan dan Gunardi (2013) yang menyatakan bahwa kepemilikan manajerial mampu memoderasi hubungan antara manajemen laba dan nilai perusahaan. Mengacu pemaparan tersebut, dibuatlah hipotesis sebagai berikut:

H2b: Pengaruh manajemen laba terhadap nilai perusahaan diperlemah dengan adanya kepemilikan manajerial.

Kepemilikan Institusional

Investor institusional dianggap mampu menggunakan keuntungan dengan menggunakan informasi yang ada guna memprediksi laba pada periode mendatang daripada investor non institusional. Selain itu,

kepemilikan institusional memiliki sumber daya untuk mengawasi kinerja perusahaan. Manajemen laba dapat diminimumkan dengan mekanisme pengawasan oleh kepemilikan institusional (Herawati, 2008). Berdasarkan penelitian dari Balsam et al (2002) mengemukakan, terdapat hubungan negatif antara manajemen laba dengan return yang bertepatan pada tanggal pengumuman dikarenakan investor institusional memiliki keuntungan terhadap akses sumber informasi. Nilai manajemen laba dapat diperlemah dengan adanya kepemilikan institusional menurut penelitian yang dikemukakan oleh Jiambavo et al (1996). Hal ini didukung dengan penelitian yang dilakukan oleh Midiastuty & Machfoedz (2003) dimana memaparkan kepemilikan institusional yang tinggi dapat digunakan untuk membatasi tindakan manajer untuk melakukan earnings management dan mempunyai pengaruh untuk memperlemah hubungan antara manajemen laba terhadap nilai perusahaan. Hal ini juga diperkuat oleh penelitian yang dilakukan oleh Ridwan dan Gunardi (2013) yang membuktikan bahwa kepemilikan institusional merupakan variabel moderasi untuk memperlemah hubungan manajemen laba dengan nilai perusahaan.

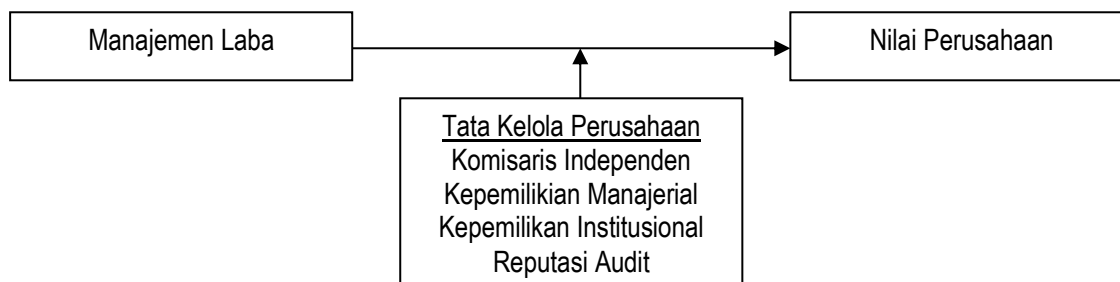
Jika manajemen laba tersebut efisien maka kepemilikan institusional yang tinggi akan meningkatkan manajemen laba tetapi jika manajemen laba yang dilakukan perusahaan bersifat oportunistik maka kepemilikan institusional yang tinggi akan mengurangi manajemen laba. Mengacu pemaparan tersebut, dibuatlah hipotesis sebagai berikut:

H2c: Pengaruh manajemen laba terhadap nilai perusahaan diperlemah dengan adanya kepemilikan institusional.

Reputasi Auditor

Auditor independen sebagai pihak ketika diperlukan kehadirannya untuk mediator hubungan antara pihak manajemen dengan stakeholder dikarenakan menurut teori keagenan manusia adalah makhluk yang self interest (Sinarwati, 2010). Apabila laporan keuangan diaudit oleh auditor yang memiliki reputasi yang kredibel maka stakeholder lebih memiliki kepercayaan bahwa laporan keuangan tersebut bebas dari terjadinya manajemen laba yang dijalankan pihak manajemen. Manajemen laba dapat diminimumkan dengan kualitas audit (Herawati, 2008; Susanto, Pradipta, & Esther, 2021). Big Four Auditors dapat dijadikan sebagai variabel moderasi untuk memperlemah praktik manajemen laba terhadap nilai perusahaan (Herawati, 2008; Tarmidi dan Murwaningsari, 2019). Hal ini juga kembali diperkuat oleh penelitian yang dilakukan oleh Ridwan dan Gunardi (2013) yang pada penelitiannya membuktikan bahwa reputasi auditor mampu memperlemah pengaruh manajemen laba terhadap nilai perusahaan. Mengacu pemaparan tersebut, dibuatlah hipotesis sebagai berikut:

H2d: Pengaruh manajemen laba terhadap nilai perusahaan diperlemah dengan adanya reputasi auditor.



Gambar 1 Model Penelitian

METODE PENELITIAN

Penelitian ini menggunakan pendekatan kuantitatif. Unit analisis yang digunakan adalah emiten yang teregistrasi pada Bursa Efek Indonesia (BEI) pada periode 2017-2019. Data diperoleh dari laporan keuangan tahunan emiten pada website www.idx.co.id.

Variabel bebas manajemen laba diprosikan dengan discretionary accrual yang dihitung memanfaatkan model Modified Jones (1995). Perhitungan *discretionary accrual* (Susanto, Pradipta, & Cecilia, 2019; Susanto, Pirzada, & Adrienne, 2019) dapat dihitung dengan rumus (1) sampai dengan (4):

$$TACCR_{it} = EARN - CFO \dots\dots\dots(1)$$

$$\frac{TACCR_{it}}{T.ASS_{it-1}} = \beta_1 \left[\frac{1}{T.ASS_{it-1}} \right] + \beta_2 \frac{[\Delta REV_{it}]}{T.ASS_{it-1}} + \beta_3 \frac{PPE_{it}}{T.ASS_{it-1}} + e_{it} \dots\dots\dots(2)$$

$$NDA_{it} = \beta_1 \left[\frac{1}{T.ASS_{it-1}} \right] + \beta_2 \frac{[\Delta REV_{it} - \Delta REC_{it}]}{T.ASS_{it-1}} + \beta_3 \frac{PPE_{it}}{T.ASS_{it-1}} \dots\dots\dots(3)$$

$$DA_{it} = \frac{TACCR_{it}}{T.ASS_{it-1}} - NDA_{it} \dots\dots\dots(4)$$

Keterangan:

TACCR_{it} = Total akrual perusahaan i tahun t

T.ASS_{it-1} = Total aset perusahaan i tahun t-1

EARN = Laba bersih

CFO = Arus kas dari kegiatan operasi

NDA_{it} = *Non discretionary accrual*

DA_{it} = *Discretionary accrual*

DREV = Perubahan pendapatan dari tahun t-1 ke tahun t (REV_t – REV_{t-1})

DREC = Perubahan piutang dari tahun t-1 ke tahun t (REC_t – REC_{t-1})

PPE = Nilai kotor aset tetap pada tahun t

Variabel dependen nilai perusahaan diukur dengan Tobin's Q. Dengan menggunakan nilai pasar dan nilai buku ekuitasnya, pengukuran nilai perusahaan memanfaatkan rumus Tobin's Q yakni:

$$Q_{it} = \frac{MVE_{it} + D_{it}}{BVE_{it} + D_{it}} \dots\dots\dots(5)$$

Keterangan:

Q = Nilai Perusahaan

MVE = Nilai pasar ekuitas (harga saham penutupan x jumlah saham beredar)

D = Nilai buku dari total hutang

BVE = Nilai buku dari ekuitas (total aset - total kewajiban)

Variabel moderasi yang digunakan adalah tata kelola perusahaan. Tata Kelola perusahaan dapat memperlemah hubungan antara manajemen laba dengan nilai perusahaan. Penelitian ini menggunakan semua komponen mekanisme tata kelola, yaitu kepemilikan institusional, kepemilikan manajerial, komisaris independen, serta reputasi auditor. Komisaris independen diukur dengan menggunakan rasio dari total komisaris independen dibagikan dengan jumlah seluruh anggota dewan komisaris. Kepemilikan manajerial diukur menggunakan dummy variabel (0 = tidak ada kepemilikan manajerial. 1 = ada kepemilikan manajerial). Reputasi auditor diukur menggunakan *dummy variable* (0 = perusahaan yang tidak menggunakan *Big Four Auditors*, 1 = perusahaan menggunakan pengauditan *Big Four Auditors*). Kepemilikan institusional dilihat dari rasio total persentase kepemilikan saham pihak institusi dibagi dengan total total saham yang beredar.

Model penelitian yang digunakan ada dua, yaitu:

$$Q_{it} = \alpha_0 + \alpha_1 EM_{it} + \alpha_2 UP_{it} \text{ (Model 1)} \dots\dots\dots(6)$$

$$Q_{it} = \alpha_0 + \alpha_1 EM_{it} + \alpha_2 KomInd_{it} + \alpha_3 KepMan_{it} + \alpha_4 RA_{it} + \alpha_5 KepIns_{it} + \alpha_6 EM * KomInd_{it} + \alpha_7 EM * KepMan_{it} + \alpha_8 EM * RA_{it} + \alpha_9 EM * KepIns_{it} + \alpha_{10} UP_{it} \text{ (Model 2)} \dots\dots\dots(7)$$

Keterangan:

EM = Manajemen laba diprosi dengan akrual abnormal (DA).

KomInd = Persentase komisaris independen dibanding total dewan komisaris

KepMan = Kepemilikan manajerial

RA = Reputasi auditor

KepIns = Kepemilikan institusional

Q = Nilai Perusahaan (Tobin's Q)

UP = Ukuran perusahaan (log natural total aset)

Metode pengambilan sampel ialah *purposive sampling* dengan kriteria yang digunakan meliputi:

1. Perusahaan yang *listing* di BEI kecuali sektor keuangan periode 2017, 2018, dan 2019.

2. Perusahaan yang menerbitkan laporan tahunan (*annual report*) dan memiliki tahun berakhir pada 31 Desember pada periode penelitian.

3. Perusahaan yang mempunyai data terkait komisaris independen, kepemilikan manajerial, kepemilikan institusional dan reputasi auditor.

4. Mata uang fungsional perusahaan adalah rupiah.

HASIL DAN PEMBAHASAN

Tabel 1 Hasil Statistik Deskriptif

Variabel	N	Minimum	Maximum	Mean	Std. Deviation
Nilai Perusahaan (TobisnQ)	655	0,2885	2,1250	1,050607	0,3760652
Manajemen Laba (EM)	655	-0,0749	0,0833	0,003744	0,0217012
Kepemilikan Manajerial (KepMan)	655	0,0000	1,0000	0,62	0,487
Kepemilikan Institusional (KepIns)	655	0,0000	1,0000	0,626409	0,2580900
Reputasi Auditor (RA)	655	0,0000	1,0000	0,32	0,465
Komisaris Independen (KomInd)	655	0,2000	0,8000	0,404321	0,1029651
Ukuran Perusahaan (UP)	655	24,9951	33,4945	28,733357	1,6073577
Valid N (listwise)	655				

Berdasarkan Tabel 1, jumlah sampel perusahaan sebanyak 295 perusahaan dengan total 885 observasi. Setelah data siap diolah, dilakukan uji asumsi klasik pada model. Hasil statistik deskriptif disajikan dalam Tabel 1. Standar deviasi Tobins Q senilai 0,3760 dan rata-rata sejumlah 1,050. Nilai perusahaan yang melebihi 1 memperlihatkan bahwa nilai perusahaan lebih besar daripada nilai aset perusahaan yang tercatat. Manajemen laba memiliki nilai rata-rata sebesar 0,0037 dengan standar deviasinya sebesar 0,0217. Nilai rata-rata dibawah satu serta nilai standar deviasi yang tinggi dibandingkan dengan rata-rata membuktikan bahwa perilaku manajemen laba yang dilakukan oleh pihak manajemen relatif rendah serta data manajemen laba pada

penelitian ini bervariasi. Pada 62% sampel, dewan direksi dan komisaris memiliki saham. Kepemilikan saham oleh manajer diyakini dapat memperkecil masalah keagenan yang muncul. Pada kepemilikan institusional memiliki nilai rata-rata yaitu 0.6264 dan standar deviasi sebesar 0.2580. Berdasarkan Tabel 1 sebanyak 32% perusahaan menggunakan KAP Big4 untuk mengaudit laporan keuangannya. Sebanyak 40,43% perusahaan sampel telah memiliki komisaris independen dalam struktur dewan komisaris. Hal ini sejalan dengan peraturan BAPEPAM yang mewajibkan proporsi komisaris independen minimal 30% dari total keseluruhan. Nilai rata-rata ukuran perusahaan adalah 28.7333 dengan standar deviasi 1.6073.

Tabel 2 Hasil Uji Statistik

	Model Regresi 1			Model regresi 2		
	Koefisien	T	Sig.	Koefisien	T	Sig.
(Constant)	-0,636	-2,538	0,0055***	-0,346	-1,220	0,1115
Manajemen Laba	0,925	1,433	0,076*	-0,415	-0,124	0,451
Kepemilikan Manajerial				-0,001	-0,017	0,493
Kepemilikan Instiusional				0,116	2,044	0,205**
Reputasi Auditor				0,146	4,278	0,000***
Komisaris Independen				-0,011	-0,080	0,468
Ukuran Perusahaan	0,022	2,472	0,007***	0,008	0,802	0,2115
Manajemen Laba x Kepemilikan Manajerial				-1,187	-0,894	0,227
Manajemen Laba x Kepemilikan Instiusional				-1,845	-0,750	0,000***
Manajemen Laba x Reputasi Auditor				0,550	0,365	0,3575
Manajemen Laba x Komisaris Independen				1,675	0,228	0,410
Adjusted R squared	0,010			0,042		
F hitung	4,418		0,012**	3,889		0,000***

*, **, *** signifikan pada level 10%, 5%, dan 1%

Hasil uji statistik disajikan dalam Tabel 2. Nilai *adjusted R square* pada Tabel 2 untuk model regresi 1 yaitu sebesar 0,01 sedangkan untuk model regresi 2 yaitu sebesar 0,042. Nilai *adjusted R square* yang lebih tinggi membuktikan bahwa model regresi 2 lebih baik dalam menjelaskan variansi nilai perusahaan pada perusahaan sampel. Pada uji ANOVA, F hitung untuk kedua model regresi yaitu sebesar 0,000. Tingkat signifikansi yang lebih kecil daripada 0,05 membuktikan bahwa model regresi tersebut layak untuk digunakan.

Hasil pengujian model regresi 1 membuktikan bahwa manajemen laba memiliki pengaruh positif terhadap nilai perusahaan. Hal ini bertentangan dengan hipotesis 1 dimana berarti praktik manajemen laba yang dilakukan oleh perusahaan dapat meningkatkan nilai perusahaan. Hasil ini dapat terjadi karena manajer dapat menggunakan manajemen laba sebagai strategi untuk menarik investor dan calon investor. Teori akuntansi positif mengasumsikan bahwa manajer menggunakan kebijakan akuntansi dan tingkat kebijaksanaan tertentu untuk mencapai tingkat penghasilan yang ditargetkan. Untuk mewujudkannya,

manajer menggunakan strategi manajemen laba, sehingga laba yang dilaporkan dapat meyakinkan *stakeholders* tentang nilai perusahaan. Hal ini akan memicu reaksi investor yang positif, seperti harga saham yang lebih tinggi, pengembalian yang lebih tinggi, *risk* yang lebih rendah dan *return* yang lebih tinggi untuk setiap risiko unit (Rudiawarni *et al*, 2017). Kegiatan manajemen laba memberi investor pandangan dalam menilai perusahaan lebih baik dan reaksi menunjukkan bahwa investor berpikir pendek dalam menanggapi informasi keuangan perusahaan (Tarmidi dan Murwaningsari, 2019).

Hasil pengujian model regresi 2 menyatakan bahwa hanya satu dari variabel mekanisme tata kelola perusahaan yaitu kepemilikan institusional diyakini dapat memperlemah tindakan manajemen laba terhadap nilai perusahaan. Bertambah besar taraf kepemilikan institusional menjadikan bertambah menguatnya taraf pengendalian pihak eksternal terhadap perusahaan yang mana bisa mengurangi *agency cost* dalam perusahaan serta meningkatkan nilai perusahaan. Sebagai prinsipal yang

sophisticated, institusi melakukan pengawasan yang memadai untuk kebijakan manajemen.

Variabel kepemilikan manajerial belum mampu memperlemah tindakan manajemen untuk melakukan tindakan manajemen laba. Hal ini terjadi karena tidak tersedianya cukup pengawasan saat pemilik memegang peranan menjadi agen atau terdapatnya kelonggaran aturan perusahaan. Saat semakin besar kepemilikan manajerial, maka semakin besar kemungkinan manajemen untuk mengelola perusahaan dengan cara terbaik dan bertanggung jawab, sehingga konflik kepentingan antara prinsipal dan agen menjadi berkurang. Kondisi tersebut berbeda dengan keadaan perusahaan sebagai sampel penelitian. Perusahaan sampel mayoritas memiliki proporsi kepemilikan manajerial relatif sangat kecil. Hal ini menyebabkan adanya kemungkinan manajemen dari kepemilikan kecil tersebut belum merasakan manfaat yang besar untuk mengurangi konflik kepentingan yang ada. Tindakan manajemen laba masih terjadi, karena kecenderungan manajemen kurang bertanggung jawab serta bertindak seenaknya.

Variabel komisaris independen belum mampu memperlemah tindakan manajemen untuk melakukan tindakan manajemen laba. Hal ini dapat terjadi karena pengangkatan komisaris independen dewan komisaris independen hanya sebatas memenuhi aturan yang berlaku karena menurut Undang Undang No. 40 Tahun 2007 tentang Perseroan Terbatas (UUPT) mengharuskan adanya kelembagaan komisaris agar tercapai tata kelola yang baik. Jumlah minimal anggota komisaris independen hanya sebesar 30%, dan jumlah ini belum cukup tinggi untuk dapat mendominasi kebijakan yang diambil oleh dewan komisaris. Selain itu, proporsi kepemilikan manajerial yang kecil dapat menjadi salah satu penyebab manajemen masih adanya konflik kepentingan antara agen dan prinsipal. Hasil ini konsisten dengan penelitian Herawaty (2008).

Variabel reputasi auditor belum mampu memperlemah tindakan manajemen untuk

melakukan tindakan manajemen laba. Manajemen laba dilakukan dengan memanfaatkan kebijakan manajemen, pilihan kebijakan akuntansi yang sesuai standar akuntansi, dan multi periode. Teknik manajemen laba riil dapat dilakukan dengan mengurangi iklan dan biaya lainnya, agar laba berada di tingkatan yang diinginkan manajemen. Auditor susah untuk mendeteksi adanya manajemen laba yang dilakukan oleh pihak manajemen karena tidak keseluruhan tindakan manajemen laba berujung pada kesalahan materialitas. Selain itu, banyak dari perusahaan sampel yang masih belum menggunakan KAP Big 4 maupun yang berafiliasi dengan KAP Big 4 dalam proses auditnya.

PENUTUP

Berdasarkan hasil pembahasan, artikel ini menghasilkan kesimpulan sebagai berikut. Pertama, manajemen laba berpengaruh positif terhadap nilai perusahaan. Manajemen laba diyakini mampu meningkatkan nilai perusahaan dikarenakan kegiatan manajemen laba benar-benar memberi investor pandangan dalam menilai perusahaan lebih baik. Kedua, kepemilikan institusional sebagai variabel moderasi mampu memperlemah praktik manajemen laba yang dilakukan oleh pihak manajemen terhadap nilai perusahaan. Ketiga, kepemilikan manajerial tidak mampu memoderasi manajemen laba dengan nilai perusahaan. Kepemilikan manajerial sebagai salah satu upaya untuk *internal control* tidak dapat melakukan fungsi *controlling* dan *managing* perusahaan untuk meningkatkan nilai perusahaan. Keempat, komisaris independen juga tidak mampu memperlemah tindakan manajemen untuk melakukan manajemen laba. Hal ini dapat terjadi karena ketentuan minimum komisaris independen dirasa belum mampu untuk mendominasi dan memberikan pengaruh dalam pengambilan kebijakan yang dilakukan oleh dewan komisaris. Kesimpulan terakhir, reputasi auditor tidak mampu memoderasi

hubungan antara manajemen laba dan nilai perusahaan. Praktik manajemen laba yang bebas dari kesalahan materialitas tidak akan menimbulkan konsekuensi hukum yang diderita perusahaan.

Studi ini memiliki beberapa peluang untuk dikembangkan. Pertama, studi antar negara menjadi isu yang menarik namun membutuhkan tantangan dalam hal perolehan data. Kedua, penggunaan data dengan serial waktu yang panjang juga akan menghasilkan

temuan yang lebih tegas, karena informasi laba tidak selalu konsisten relevansinya, tergantung isu lain yang memengaruhi relevansi. Ketiga, studi ini bisa dikembangkan dengan menggunakan kemampuan prediksi manajemen laba dan tata kelola untuk melihat kinerja saham di masa mendatang. Isu tersebut penting mengingat prediktabilitas adalah salah satu bagian dari kualitas fundamental laporan keuangan.

REFERENCES:

- Abbas, A. dan U. Ayub. 2019. Role of Earnings Management in Determining Firm Value: An Emerging Economy Perspective. *International Journal of Advanced and Applied Sciences*, 6, 103-116.
- Alzoubi, E.S.S. 2016. Ownership Structure and Earnings Management: Evidence from Jordan. *International Journal of Accounting and Information Management*, 24 (2), 135-161.
- Balsam, S., E. Bartov, dan C. Marquardt. 2002. Accrual Management, Investor Sophistication, and Equity Valuation: Evidence from 10-Q Filings. *Journal of Accounting Research*, 40(4), 987-1012.
- Brigham, E.F. dan P. R. Daves. 2007. *Intermediate Finance Management*. Ninth Edition. Thomson Learning Academic Resource Center.
- Fama, E.F. dan M.C. Jensen. 1983. Agency Problems and Residual Claims. *Journal of Law & Economics*. XXVI.
- Gujarati, D. 2003. *Ekonometrika Dasar (Terjemahan Sumarno Zein)*. Jakarta: Erlangga.
- Gunny, K.A. 2010. The relation between earnings management using real activities manipulation and future performance: Evidence from meeting earnings benchmarks. *Contemporary Accounting Research*, 27(3), 855-888.
- Herawaty, V. 2008. Peran Praktek Corporate Governance Sebagai Moderating Variabel dari Pengaruh Earning Management Terhadap Nilai Perusahaan. *Jurnal Akuntansi dan Keuangan*, 10(2), 97-108.
- Jara, M. dan F.J. López. 2011. Earnings management and contests for control: An analysis of European Family Firms. *Journal of Centrum Cathedra*, 4(1), 100-120.
- Jiambavo, J. 1996. Discussion of Causes and Consequenses of Earnings Manipulation. *Contemporary Accounting Research*, 13, 37-47.
- Kamil, F. dan D.W. Hapsari. 2014. Pengaruh Manajemen Laba Terhadap Nilai Perusahaan dengan Mekanisme Corporate Governance sebagai Variabel Moderasi. *eProceeding of Management (Telkom University)*, 1(3). <https://librarye proceeding.telkomuniversity.ac.id/index.php/management/article/view/3266/3124> diakses 28 Desember 2020.
- Klein, A. 2002. Audit Committee, Board of Directors Characteristics and Earnings Management. *Journal of Accounting and Economics*. 33, 375-400.
- Lestari, P. P., dan N. Cahyonowati. 2013. Pengaruh Good Corporate Governance Terhadap Kinerja Perusahaan (Studi Empiris pada Perusahaan Jasa non Keuangan yang terdaftar di Bursa Efek Indonesia Tahun 2009-2011). *Diponegoro Journal of Accounting*, 2(4), 418-430.
- Midiastuty, P. dan Mas'ud, Machfoedz, 2003. Analisis Hubungan Mekanisme Corporate Governance dan Indikasi Manajemen Laba. Seminar Nasional Akuntansi VI.
- Peasnell, P., P. Pope, dan S. Young. 2000. Board monitoring and earnings management: Do outside directors influence abnormal accruals? Working Paper, Lancaster University.

- Rahmawati, A. dan M.N. Putri. 2020. Peran Good Corporate Governance Dalam Memoderasi Pengaruh Manajemen Laba Terhadap Nilai Perusahaan. *Jurnal Riset Akuntansi dan Manajemen*, 9(1), 63-75.
- Ridwan, M., dan A. Gunardi. 2013. Peran Mekanisme Corporate Governance sebagai Pemoderasi Praktik Earnings Management Terhadap Nilai Perusahaan. *Trikonomika*, 12(1), 49-60.
- Rudiawarni, F.A., D. Sulistiawan, dan Y.K. Feliana. 2017. When is earnings management really good news? Evidences from Indonesia. *International Journal Trade and Global Markets*, 10(1), 47–57.
- Scott, R.W. 2015. *Financial Accounting Theory*. Seventh Edition. Pearson Prentice Hall: Toronto.
- Shleifer, A. dan R.W. Vishny. 1986. Greenmail, White Knights, and Shareholders' Interest. *Rand Journal of Economics*, 17(3), 293-309.
- Sinarwati, N.K. 2010. Mengapa Perusahaan Manufaktur yang Terdaftar di BEI Melakukan Pergantian Kantor Akuntan Publik?. Kumpulan Makalah Simposium Nasional Akuntansi XIII, Purwokerto: hal 1-20.
- Sulistyanto, S. 2018. *Manajemen Laba: Teori dan Model Empiris*. Cetakan Kedua. Jakarta: PT Grasindo.
- Susanto, Y.K. 2013. The Effect of Corporate Governance Mechanism on Earnings Management Practice. *Jurnal Bisnis dan Akuntansi*, 15(2), 157-167.
- Susanto, Y.K., Pradipta, A., & Cecilia, E. 2019. Earnings Management: ESOP and Corporate Governance. *Academy of Accounting and Financial Studies Journal*, 23(Special Issue 1).
- Susanto, Y.K., Pirzada K., & Adrienne S. 2019. Is tax aggressiveness an indicator of earnings management? *Polish Journal of Management Studies*, 20(2), 516-527.
- Susanto, Y.K., Pradipta, A., & Esther, S. 2021. Audit Decision: Interaction between Earnings Management and Audit Specialization. *Academy of Accounting and Financial Studies Journal*, 25(1), 1-8.
- Tarmidi, D., dan E. Murwaningsari. 2019. The Influence of Earnings Management and Tax Planning on Firm Value with Audit Quality as Moderating Variable. *Research Journal of Finance and Accounting*, 10(4), 49-58.
- Vafeas, N. 2000. Board Structure and The Informativeness Of Earnings. *Journal of Accounting and Public Policy*, 19, 139-160.
- Yuniarti, E., Mukhtaruddin, dan H. Nadia. 2017. Effect on Value Earnings Management Company with Good Corporate Governance Practices as Moderating Variable. SHS Web of Conferences. 34. 04007. 10.1051/shsconf/20173404007.

