

VALIDASI *BIG FIVE INVENTORY-2* (BFI-2) UNTUK INDONESIA: BELUM SEMPURNA TETAPI VALID DAN RELIABEL MENGUKUR KEPRIBADIAN

Awaludin Ahya & Ide Bagus Siaputra

Fakultas Psikologi, Universitas Surabaya, Jalan Raya Kalirungut, Surabaya, 60293, Indonesia

Korespondensi: std@staff.ubaya.ac.id

**VALIDATION OF BIG FIVE INVENTORY-2 (BFI-2) FOR INDONESIAN:
NOT PERFECT BUT STILL VALID AND RELIABLE TO MEASURE
PERSONALITY**

Manuscript type: Original Research

Abstract

The Big Five Inventory-2 (BFI-2) is the latest version of the personality measurement tool according to the theoretical framework of the five-factor model. This study aims to replicate the validity of the BFI-2 test in the Indonesian version. The validity test related to internal structures were conducted using Principal Component Analysis (PCA) and Confirmatory Factor Analysis (CFA), while convergent validity was generated through correlation with BFI-1. The respondents was 853 students from several state and private universities in North Sumatra and East Java. Online data collection was conducted using Google Form. The results of the PCA showed that 50 items (83%) of the Indonesian version of BFI-2 have an adequate loading factor to the related dimensions. The results of the CFA on the facet level model have a better fit index than the dimension level, meaning that these findings support the facet level measurement model of BFI-2 Indonesia. The five dimensions of Indonesia's BFI-2 have positive correlations with the BFI-1 dimension at a moderate level. Thus, it showed that Indonesia's BFI-2 is proven to be converging with BFI-1.

Article history:

Received 12 February 2021
Received in revised form 29 April 2021
Accepted 20 May 2021
Available online 1 November 2021

Keywords:

Big Five Inventory-2
big five personality
translation

Abstrak

Big Five Inventory-2 (BFI-2) merupakan versi terbaru dari alat ukur kepribadian menurut kerangka teori *five factor model*. Penelitian ini bertujuan untuk mereplikasi pengujian validitas BFI-2 pada versi Bahasa Indonesia. Uji validitas terkait struktur internal dilakukan menggunakan *Principal Component Analysis* (PCA) dan *Confirmatory Factor Analysis* (CFA), sedangkan validitas konvergen melalui korelasi dengan skor BFI-1. Responden adalah 853 mahasiswa dari beberapa Perguruan Tinggi Negeri dan Swasta di Sumatra Utara dan Jawa Timur. Pengumpulan data secara online menggunakan Google Form. Hasil analisis PCA menunjukkan sebanyak 50 butir (83%) BFI-2 versi Indonesia memiliki muatan faktor memadai terhadap dimensi terkait. Hasil analisis CFA pada model level faset memiliki indeks fit yang lebih baik daripada level dimensi, artinya temuan ini mendukung model pengukuran faset pada BFI-2 Indonesia. Kelima dimensi BFI-2 Indonesia memiliki korelasi positif dengan dimensi BFI-1 pada tingkat moderat, sehingga temuan ini menunjukkan bahwa BFI-2 Indonesia terbukti konvergen dengan BFI-1.

Kata Kunci: *Big Five Inventory-2*, *big five personality*, penerjemahan

Dampak dan Implikasi dalam Konteks Ulayat

Penelitian ini merupakan seri replikasi dari pengujian validitas alat ukur *Big Five Inventory-2* (BFI-2) pada beberapa konteks bahasa dan budaya. Penelitian ini menyediakan BFI-2 versi Bahasa Indonesia beserta pelaporan properti psikometrisnya. Hasil penelitian ini menunjukkan bahwa alat ukur BFI-2 versi Bahasa Indonesia terbukti valid dan reliabel dalam mengukur kepribadian sesuai dengan teori *Big Five Personality*. Alat ukur ini dapat digunakan sebagai instrumen dalam studi eksplorasi lebih lanjut (melalui penelitian lanjutan) terkait topik kepribadian pada konteks Bahasa Indonesia, sehingga akumulasi hasil penelitian maupun komunikasi sistematis di antara peneliti kepribadian di lintas budaya dapat dilakukan.

Handling Editor: Made Diah Lestari, Faculty of Psychology, Universitas Udayana, Indonesia



This open access article is licensed under [Creative Commons Attribution License](https://creativecommons.org/licenses/by/4.0/), which permits unrestricted use, distribution, and reproduction, provided the original work is properly cited.

PENDAHULUAN

Salah satu alat ukur kepribadian dengan paradigma sifat (*trait*) yang banyak dikenal saat ini adalah *Big Five Inventory* (BFI) (Usslepp dkk., 2020). BFI memiliki konsepsi teoretis yang cukup lengkap dan luas dari sejarah pengembangannya (Denissen dkk., 2020; Soto & John, 2017). Pada mulanya, BFI dikembangkan melalui metode leksikal dan memperoleh sebanyak 300 deskripsi kata atau fyasa yang mewakili sifat kepribadian secara universal (Soto & John, 2017). Para ahli kepribadian berupaya meringkas dan menyederhanakannya hingga akhirnya menemukan lima dimensi utama pada alat ukur BFI (Soto & John, 2017).

Hasil penelitian dengan tema dan topik mengenai struktur BFI sudah banyak dilaporkan pada beberapa konteks budaya, serta diterjemahkan dalam beberapa bahasa (Soto & John, 2017). Kesimpulan umum dari hasil beberapa studi tersebut menyatakan bahwa BFI mendukung untuk dilakukan generalisasi dalam berbagai bahasa dan budaya (John dkk., 2008). Dari serangkaian studi tersebut didapati bahwa label pada dimensi *Big Five Personality* diberi nama yang bervariasi (Denissen dkk., 2020). Hal ini mengakibatkan alat ukur BFI memiliki konsep yang mungkin tumpang tindih dengan konsep lainnya yang semestinya tidak memiliki relevansi dengan konsep teorinya (Vedel dkk., 2021). Selain itu, ditemukan pula “perluasan” konsep pada dimensi-dimensi BFI, yakni pada area definisi dan objek (atribut ukur) yang kurang sesuai dari konsep awalnya. Contohnya, dimensi kehati-hatian (*conscientiousness*) memiliki area definisi yang lebih luas dalam menjelaskan sejumlah perilaku yang tidak semestinya diprioritaskan oleh dimensi ini, seperti kerapian, sifat gigih, dan ketelitian (Soto & John, 2017). Perluasan konsep dan objek ukur yang ditemukan umumnya akan berpengaruh terhadap hasil asesmen dari alat ukur yang mungkin kurang tepat dalam memprediksi kepribadian individu (John dkk., 2008).

Sebagai salah satu dari alat ukur yang paling banyak digunakan dalam penilaian kepribadian (Denissen dkk., 2020), BFI versi terbaru mulai dikembangkan dan diberi nama *Big Five Inventory-2* (BFI-2). Berbeda dengan BFI-1, model pengukuran (konstruk) BFI-2 menggunakan model hierarki, di mana atribut kepribadian tidak hanya diukur di level dimensi melainkan hingga level faset (Vedel dkk., 2019). Faset merupakan sebuah sumber variasi yang muncul dari sebuah pengukuran dan memiliki kemiripan dengan “faktor” yang digunakan dalam analisis varian (John dkk., 2008). Faset dapat mencakup berbagai keberagaman indikator kepribadian, sehingga pengukuran level faset akan lebih spesifik dalam memberikan informasi mengenai kepribadian (John dkk., 2008). Faset pada alat ukur BFI-2 dirancang melalui pertimbangan teoretis dan hasil penelitian empiris terkait BFI yang

sudah dilakukan sebelumnya (Soto & John, 2017). Alat ukur BFI-2 memiliki struktur yang terdiri dari tiga faset, dengan salah satu fasetnya adalah faset kunci (utama) sebagai manifestasi dari dimensi aslinya, misalnya faset supel (*sociability*) untuk dimensi kesukaan terhadap hal di luar diri (*extraversion*). Sementara itu, dua faset lainnya sebagai indikator kepribadian yang memiliki kebermaknaan secara teoretis dan konsisten pada temuan penelitian sebelumnya mengenai konsep teori dari *Big Five Personality*, yaitu faset asertif atau ketegasan (*assertiveness*) dan semangat (*energy level*) secara teoretis merupakan indikator dari dimensi kesukaan terhadap hal di luar diri (Soto & John, 2017). Model hierarki dalam pengukuran BFI bukanlah hal yang baru, sebelumnya telah ada alat ukur BFI *post hoc* yang juga menggunakan model hierarki. Selain itu, konsep awal BFI juga mementingkan kontribusi level faset dalam struktur pengukurannya (Soto & John, 2017).

Beberapa temuan menunjukkan bahwa faset pada BFI dapat memprediksi varian tambahan yang secara teoretis memiliki hubungan dengan kepribadian (Denissen dkk., 2020), misalnya Penelitian MacCann dkk. (2009) melaporkan bahwa nilai tes *Scholastic Aptitude Test* (SAT) dari siswa tingkat menengah mampu diprediksi lebih baik oleh faset dari dimensi kehati-hatian, yakni perfeksionisme (*perfectionism*), serta tingkat ketidakhadiran (*absenteesm*) yang rendah pada pekerjaan dapat diprediksi lebih baik oleh faset ketekunan (*industriousness*). Bleidorn dkk. (2013) melaporkan bahwa hubungan antara dimensi kenegatifan emosi (*negative emotionality*) dan eksplorasi identitas (*identity-exploration*) mampu diprediksi oleh faset internalisasi emosi negatif (misalnya, kecemasan (*anxiety*), depresi (*depression*), dan kelabilan emosi (*emotional volatility*)).

Selama lebih dari 20 tahun terakhir, alat ukur BFI sudah diteliti dan digunakan dalam sejumlah penelitian (Denissen dkk., 2020), tetapi BFI tidak terlepas dari bias respons. Salah satu bias respons dalam BFI yang ditemukan cukup sistematis berpengaruh terhadap validitasnya adalah bias kesetujuan (*acquiescence*) (John dkk., 2008). Bias kesetujuan merupakan kecenderungan untuk secara konsisten memilih menyetujui (setuju; memilih iya) maupun memilih tidak menyetujui pada pilihan yang terdapat pada butir kuesioner terlepas dari isinya (Soto & John, 2017). Untuk mengontrol data dengan pola respons kesetujuan, pengembangan alat ukur BFI-2 melakukan analisis dwifaktor (*bifactor*), yakni dengan menambahkan variabel laten pada model pengukuran. Variabel laten ini dapat mengontrol pola jawaban kesetujuan. BFI-2 juga dirancang memiliki jumlah butir *favourable* dan *unfavourable* yang seimbang pada 15 fasetnya, di mana keseimbangan jumlah butir ini secara teoretis juga dapat mereduksi bias kesetujuan (Soto & John, 2017).

Sejauh ini, pengujian properti psikometrik alat ukur BFI-2 yang sudah dilaporkan meliputi: 1). validitas struktur internal melalui uji model dengan analisis faktor konfirmatori; 2). konsistensi

internal (*internal consistency*); 3). validitas hubungan dengan variabel (alat ukur) lain; dan 4). validitas diskriminan level faset. Pelaporan hasil penelitian penerjemahan BFI-2 pada beberapa bahasa yang sudah dilakukan dapat dilihat pada Tabel 1.

Melalui Tabel 1 dapat diketahui beberapa pelaporan hasil penelitian alat ukur BFI-2 dalam beberapa konteks bahasa. Berdasarkan hasil beberapa penelitian tersebut, dapat diketahui bahwa BFI-2 memiliki laporan properti psikometrik yang cukup lengkap. Sejauh ini, penelitian dengan tema validasi dan penerjemahan alat ukur BFI-2 pada konteks Bahasa Indonesia masih belum ada, oleh karena itu tujuan penelitian ini adalah melakukan penerjemahan dan uji validitas alat ukur BFI-2 versi Bahasa Indonesia. Pengujian validitas dan prosedur analisis pada penelitian ini mereplikasi penelitian Soto dan John (2017). Uji validitas penelitian ini meliputi: 1). pengujian struktur internal BFI-2 pada tingkat dimensi melalui *Principal Component Analysis* (PCA); 2). pengujian model struktur pengukuran tingkat faset melalui *Confirmatory Factor Analysis* (CFA); dan 3). validitas konvergen dengan alat ukur BFI-1. Dengan demikian, maka perumusan hipotesis penelitian ini adalah sebagai berikut:

H₁: Butir BFI-2 Indonesia memiliki *loading factor* (PCA) $\geq .4$ pada dimensi teoretisnya.

H₂: Faset-faset BFI-2 memiliki *loading factor* $\geq .4$ pada dimensi teoretisnya.

H₃: Model struktur pengukuran BFI-2 memiliki kesesuaian berdasarkan 3 kriteria *fit*.

H₄: Dimensi BFI-2 Indonesia memiliki korelasi positif dengan dimensi BFI-1 Indonesia.

H_{Minor-4a}: Ada korelasi positif antara dimensi keterbukaan pemikiran (*open-mindedness*) BFI-2 dengan dimensi keterbukaan (*openness*) BFI-1.

H_{Minor-4b}: Ada korelasi positif antara dimensi kehati-hatian BFI-2 dengan dimensi *conscientiousness* BFI-1.

H_{Minor-4c}: Ada korelasi positif antara dimensi kesukaan terhadap hal di luar diri BFI-2 dengan dimensi ekstraversi BFI-1.

H_{Minor-4d}: Ada korelasi positif antara dimensi kesetujuan BFI-2 dengan dimensi keteguhan hati BFI-1.

H_{Minor-4e}: Ada korelasi positif antara dimensi kenegatifan emosi BFI-2 dengan dimensi neurotisisme (*neuroticism*) BFI-1.

Tabel 1.

Daftar Beberapa Penelitian Penerjemahan Alat Ukur BFI-2

Judul	Bahasa/ Negara	Penulis (tahun)	Hasil Penelitian
1. <i>The next Big Five Inventory (BFI-2): Developing and assessing a hierarchical model with 15 facets to enhance bandwidth, fidelity, and predictive power.</i>	Inggris/ Amerika	Soto dan John (2017)	1. Validitas struktur dimensi (60/100% butir BFI-2 memiliki nilai loading PCA > .30). 2. Validitas konvergen ($r > .5$ dengan BFI-1, Mini Markers, BFAS, NEO-PI-R, dan NEO-FFI). 3. Reliabilitas konsistensi internal (rata-rata <i>Cronbach's Alpha</i> = .87). 4. Reliabilitas <i>test-retest</i> ($test = .87$; $retest = .80$).
2. <i>Development and validation of the Danish Big Five Inventory-2: Domain-and facet-level structure, construct validity, and reliability.</i>	Denmar/ Denmark	Vedel dkk. (2019)	1. Validitas struktur dimensi (60/100% butir BFI-2 memiliki nilai loading PCA > .30). 2. Validitas konvergen ($r > .50$ dengan Mini Markers). 3. Reliabilitas konsistensi internal (rata-rata <i>Cronbach's Alpha</i> = .89). 4. Reliabilitas <i>test-retest</i> ($test = .89$; $retest = .89$).
3. <i>The Big Five Inventory-2: Replication of psychometric properties in a Dutch adaptation and first evidence for the discriminant predictive validity of the facet scales.</i>	Belanda/ Belanda	Denissen dkk. (2020)	1. Validitas struktur dimensi (60/100% butir BFI-2 memiliki nilai loading PCA > .30). 2. Validitas konvergen ($r > .50$ dengan IPIP). 3. Reliabilitas konsistensi internal (rata-rata <i>Cronbach's Alpha</i> = .86).
4. <i>Validation of the short and extra-short forms of the Big Five Inventory-2 (BFI-2) and their German adaptations.</i>	Jerman/ Jerman	Rammstedt dkk. (2018)	1. Validitas struktur dimensi (15/100% butir BFI-2XS memiliki nilai loading PCA > .30). 2. Validitas konvergen ($r > .5$ dengan NEO-PI-R). 3. Reliabilitas konsistensi internal (rata-rata <i>Cronbach's Alpha</i> = .95) 4. Reliabilitas <i>test-retest</i> BFI2XS ($test = .53$; $retest = .73$).
5. <i>Slovak Adaptation of the Big Five Inventory (BFI-2): Psychometric Properties and Initial Validation.</i>	Slovakia/ Slovakia	Halama dkk. (2020)	1. Validitas struktur dimensi (55/93% butir BFI-2 memiliki nilai loading PCA > .30). 2. Validitas konvergen ($r > .5$ dengan NEO-FFI dan TIPI). 3. Reliabilitas konsistensi internal (rata-rata <i>Cronbach's Alpha</i> = .81).
6. <i>Measurement invariance and sex and age Differences of the Big Five Inventory-2: Evidence From the Russian Version.</i>	Rusia/ Rusia	Shchebetenko dkk. (2020)	1. Validitas struktur dimensi (59/98% butir BFI-2 memiliki nilai loading PCA > .30). 2. Validitas konvergen ($r > .5$ dengan IPIP). 3. Reliabilitas <i>test-retest</i> (rata-rata <i>Cronbach's Alpha</i> = .81; $retest = .76$).

METODE

Partisipan

Partisipan adalah 853 mahasiswa dari Perguruan Tinggi Negeri (PTN) dan Swasta (PTS) di Jawa Timur dan Sumatera Utara, dengan proporsi (N PTN = 457; N PTS = 351). Partisipan dipilih dengan teknik *non-random sampling*. Kriteria inklusi yang ditentukan adalah mahasiswa aktif. Sementara itu, kriteria eksklusinya adalah apabila terdapat partisipan yang menjawab lebih dari satu kali, maka yang digunakan hanya jawaban pertama. Partisipan memiliki rentang usia 18-22 tahun ($M = 20.08$).

Desain

Penelitian ini menggunakan desain kuantitatif dan *cross-sectional* (Neuman & Neuman 2014). Fokus utama dalam penelitian ini adalah pengujian validitas internal alat ukur yang mereplikasi dari penelitian sebelumnya (Soto & John, 2017).

Prosedur

Pengambilan data dilakukan sebanyak tiga tahap secara daring, di mana masing-masing tahap mendapatkan jumlah partisipan yang berbeda. Pengambilan data secara bertahap dimaksudkan sebagai upaya untuk mendapatkan data yang bervariasi, sehingga dapat menjadi pelaporan uji validitas secara lengkap pada beberapa jenis sampel dalam penelitian ini, yakni kelompok mahasiswa Perguruan Tinggi Negeri (PTN) dan mahasiswa Perguruan Tinggi Swasta (PTS). Pada penelitian sebelumnya (Soto & John, 2017), pelaporan hasil analisis juga dibandingkan antara kelompok mahasiswa dan sampel internet, yaitu pengunjung *website* personalitylab.org yang berpartisipasi mengisi skala.

Instrumen

Terdapat dua alat ukur yang digunakan dalam penelitian ini, yakni *Big Five Inventory-2* (BFI-2) dan *Big Five Inventory-1* (BFI-1). Kedua alat ukur tersebut memiliki skema teoretis yang sama, sehingga dapat digunakan untuk uji validitas konvergen.

Big Five Inventory-2 (BFI-2)

Alat ukur ini merupakan hasil penerjemahan. Secara konseptual, BFI-2 terbagi menjadi lima bagian dan setiap dimensinya memiliki tiga faset (sub-dimensi). Dimensi pertama, yaitu keterbukaan pemikiran (*open-mindedness*) memiliki faset ketertarikan pada seni dan keindahan (*aesthetic sensitivity*), keingintahuan intelektual (*intellectual curiosity*), dan imajinasi kreatif (*creative imagination*). Dimensi kedua, yaitu kehati-hatian (*conscientiousness*) memiliki faset keteraturan (*organization*), produktivitas (*productiveness*), dan tanggung jawab (*responsibility*). Dimensi ketiga, yaitu kesukaan terhadap hal di luar diri (*extraversion*) memiliki faset keramahan (*sociability*), ketegasan (*assertiveness*), dan semangat (*energy level*). Dimensi keempat, yaitu kesetujuan (*agreeableness*) memiliki faset belas kasihan (*compassion*), penghormatan (*respectfulness*), dan mudahpercayaan (*trust*). Dimensi terakhir, yaitu kenegatifan emosi (*negative emotionality*) memiliki faset kecemasan (*anxiety*), depresi (*depression*), dan kelabilan emosi (*emotional volatility*). Pada setiap dimensi BFI-2, bentuk respons yang tersedia berupa skala *Likert* lima poin dari rentang angka 1-5 (1 = “Sangat Tidak Sesuai”; 5 = “Sangat Sesuai”). Spesifikasi alat ukur BFI-2 dapat dilihat pada Lampiran 1.

Big Five Inventory-1 (BFI-1)

Alat ukur BFI-1 yang digunakan dalam penelitian ini adalah alat ukur BFI versi terjemahan Bahasa Indonesia. Terdapat lima dimensi pada alat ukur ini, yaitu keterbukaan (*openness*), *conscientiousness*, ekstrasversi (*extraversion*), kesetujuan (*agreeableness*), dan neurotisisme (*neuroticism*). BFI-1 menggunakan skala *Likert* lima poin dari angka 1-5 (1 = “Sangat Tidak Sesuai”; 5 = “Sangat Sesuai”). Spesifikasi butir pada alat ukur BFI-1 dapat dilihat pada Lampiran 2.

Teknik Analisis

Prosedur analisis penelitian ini mereplikasi penelitian sebelumnya, di mana pada penelitian sebelumnya dilakukan analisis faktor pada level butir dan faset BFI-2 dengan menggunakan metode PCA dan metode rotasi faktor *varimax*. Analisis level butir dan faset dimaksudkan untuk melihat nilai *loading factor* setiap butir dan faset BFI-2 terhadap masing-masing dimensinya. Untuk meminimalisir bias kesetujuan pada alat ukur, maka pengujian analisis faktor menggunakan data terpusat (*centering*).

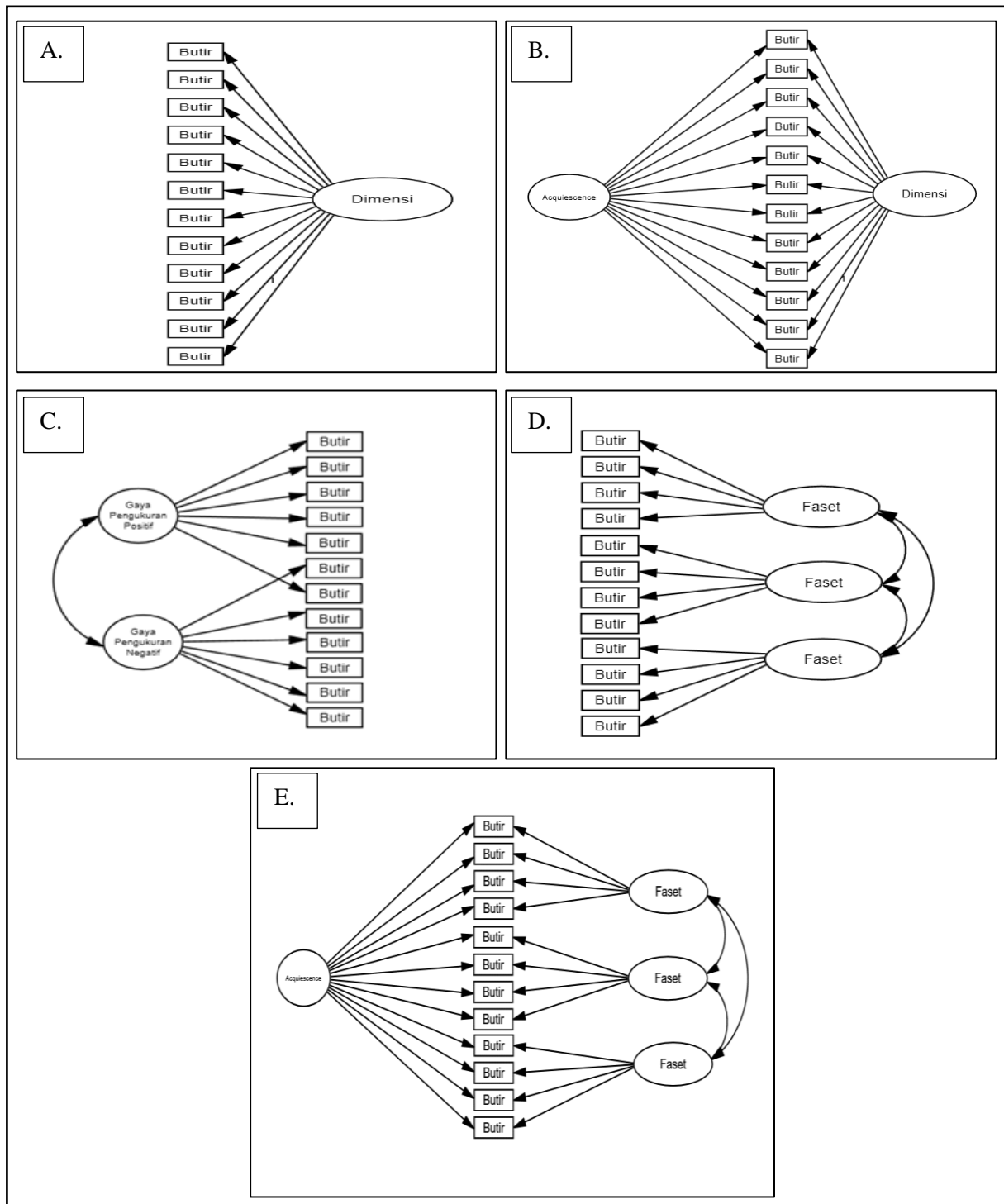
Prosedur data terpusat juga disarankan oleh penelitian BFI-2 sebelumnya (John dkk., 2008; Soto & John, 2017). Mengikuti penelitian sebelumnya, metode data terpusat yang digunakan adalah

sebagai berikut: 1). melihat nilai rata-rata pada masing-masing skor mentah (*raw score*) yang merupakan skor asli tanpa membalik skor *unfavourable* (Shchebetenko dkk., 2020; Soto & John, 2017); dan 2). data kemudian dikurang dengan nilai rata-rata masing-masing partisipan untuk memunculkan data terpusat. Secara konseptual, data yang dikurangi dengan nilai rata-rata akan mendapatkan data terpusat, di mana akan mereduksi jawaban dengan bias kesetujuan. Hasil data terpusat pada penelitian ini bergerak dari angka -3 hingga 3, di mana penggunaan data mentah memunculkan hasil analisis faktor yang mungkin akan memiliki arah negatif pada butir-butir *unfavourable*.

Penelitian ini juga melakukan analisis lanjutan terkait pengujian model pengukuran BFI-2, melalui analisis CFA. CFA merupakan metode analisis yang digunakan untuk menguji seberapa baik kesesuaian model struktur konstruk dari alat ukur dengan model teoretis yang digunakan (Hair dkk., 2010). Penelitian ini menggunakan CFA untuk menguji apakah model pengukuran pada BFI-2 hasil terjemahan sesuai dengan model struktur BFI-2 asli. Kriteria *fit* menggunakan indeks *Root Mean Square Error of Approximation* (RMSEA) dengan ketentuan $\leq .08$ sebagai acuan model memiliki kriteria *good fit* (Hair dkk., 2010). Indeks lainnya sebagai pertimbangan menggunakan CFI (*Comparative Fit Index*) dan TLI (*Tucker Lewis Index*), di mana nilai CFI dan TLI yang diharapkan adalah lebih besar dari .90 sebagai acuan model memiliki kriteria *close fit* (Hair dkk., 2010).

Terdapat setidaknya lima model struktur pengukuran yang direplikasi dari Soto dan John (2017) untuk diujikan, yakni: 1). Model pengujian tiap dimensi secara langsung; 2). Model pengujian setiap dimensi dengan variabel laten kesetujuan (*latent acquiescence*); 3). Model tiga faset; 4) model *bifactor* (tiga faset dan sekaligus pemisahan butir positif-negatif); serta 5). Model tiga faset dengan variabel laten kesetujuan. Ilustrasi tiap model dapat dilihat pada Figur 1.

Uji validitas kedua dalam penelitian ini melalui validitas konvergen, di mana pengujian dilakukan menggunakan analisis korelasi dengan BFI-1. Analisis korelasi dilakukan pada masing-masing dimensi BFI-2 dengan masing-masing dimensi BFI-1 untuk melihat sejauh mana kongruensi antar kedua alat ukur pada masing-masing dimensinya.



Figur 1. Ilustrasi Model Pengukuran: A). Dimensi Tunggal, B). Level Dimensi Tunggal dan Kesetujuan, C). Butir Positif dan Negatif, D). Tiga Faset, dan E). Tiga Faset dan Kesetujuan

ANALISIS DAN HASIL

Validitas Struktur Internal

Tabel 2 memuat informasi mengenai *loading factor* PCA butir terhadap tiap dimensi BFI-2. Hasil analisis PCA menunjukkan bahwa tidak semua butir memiliki nilai *loading factor* di atas .4 terhadap masing-masing dimensinya. Secara keseluruhan, untuk sampel gabungan, terdapat 50 (83%) butir yang memiliki *loading factor* > .40 pada faset asli. Butir-butir dengan *loading factor* yang cenderung kecil (< .40) pada dimensi kesukaan terhadap hal di luar diri, antara lain butir e6 (.37), e11r (-.34), e21 (.39), e51r (-.31). Pada dimensi kenegatifan emosi, hanya terdapat satu butir yang memiliki *loading factor* kecil, yakni butir n24 (.36). Sementara itu, pada dimensi kesetujuan terdapat beberapa butir yang memiliki *loading factor* yang juga kecil (< .40), antara lain a17r (-.19), a22r (-.25), a37r (-.38) a42r (-.33) dan a47r (-.39). Uniknya, semua butir pada dimensi kesetujuan yang memiliki *loading factor* kecil merupakan butir *unfavourable*. Selain itu, butir a22 dan a42 memiliki *cross-loading* dengan dimensi lainnya, butir a22 bergeser ke dimensi kesukaan terhadap hal di luar diri dengan *loading factor* sebesar .48.

Butir a22 (“*Memulai adu pendapat dengan orang lain*”) merupakan butir negatif dari faset penghormatan. Butir ini kemungkinan dimaknai lebih kepada bentuk-bentuk sifat kesukaan terhadap hal di luar diri, terutama pada faset ketegasan. Butir a42 (“*Mencurigai adanya niat buruk di balik perilaku orang lain*”) bergeser ke dimensi kenegatifan emosi. Butir a42 merupakan butir *unfavourable* pada faset kemudahpercayaan, di mana butir ini kemungkinan dimaknai sebagai lawan dari sifat-sifat pada dimensi kenegatifan Emosi. Hal ini dapat dilihat dari nilai *cross loading* yang bergeser ke dimensi kenegatifan emosi yang juga sama-sama bernilai negatif (-.43). Selain itu, terdapat juga butir lain yang memiliki *cross loading* dengan dimensi yang kurang tepat. Butir ini adalah butir dari faset semangat pada dimensi kesukaan terhadap hal di luar diri, yakni butir e56 (“*Berseangat tinggi*”) yang bergeser pada dimensi kehati-hatian dengan nilai *loading* sebesar .40. Pergeseran tersebut kemungkinan terjadi karena butir e56 memiliki pemaknaan yang mirip dengan dimensi kehati-hatian, lebih tepatnya dengan faset produktivitas. Salah satu indikator dari faset produktivitas adalah etos kerja, dan penggunaan kata *bersemangat* pada butir e56 kemungkinan dimaknai sama (seimbang) dengan indikator faset produktivitas (produktif, tekun, memiliki semangat, dan etos kerja).

Tabel 2.
Loading Factor PCA Butir BFI-2 Bahasa Indonesia

	Kesukaan terhadap hal di luar diri			Kesetujuan			Kehati-hatian			Kenegatifan emosi			Keterbukaan pemikiran		
	PTS	PTN	Gab.	PTS	PTN	Gab.	PTS	PTN	Gab.	PTS	PTN	Gab.	PTS	PTN	Gab.
Kesukaan terhadap hal di luar diri															
Ketegasan															
e_ass_21*	.55	.21	.39	-.15	-.33	-.25	.07	.32	.23	-.04	.08	.01	.07	.07	.06
e_ass_36r	-.52	-.41	-.47	-.05	.04	-.03	-.13	-.27	-.20	-.09	.00	-.04	-.13	-.31	-.23
e_ass_51r*	-.52	-.10	-.31	.07	.19	.16	-.12	-.32	-.25	-.10	.08	-.03	-.24	-.13	-.21
e_ass_6*	.40	.27	.37	-.08	-.11	-.08	.31	.18	.24	.24	.12	.18	.06	.26	.17
Semangat															
e_ene_11r*	-.34	-.35	-.36	-.15	-.03	-.12	-.34	-.24	-.27	-.22	-.09	-.15	-.09	-.14	-.12
e_ene_26r	-.44	-.38	-.41	-.15	-.04	-.12	-.35	-.36	-.36	-.13	-.11	-.11	-.07	-.07	-.06
e_ene_41	.62	.45	.55	.12	.04	.10	.33	.38	.36	.29	.28	.28	.03	.10	.06
e_ene_56**	.49	.42	.47	.13	-.04	.06	.38	.43	.40	.35	.26	.28	.08	.17	.13
Keramahan															
e_soc_1	.49	.69	.57	.32	.19	.31	.11	.12	.09	.23	.13	.19	.04	-.02	.04
e_soc_16r	-.69	-.70	-.68	-.20	-.08	-.19	-.08	.06	.01	-.18	-.12	-.15	-.04	-.08	-.05
e_soc_31r	-.66	-.64	-.66	-.07	.03	-.06	-.05	-.02	-.03	-.33	-.20	-.28	-.03	-.02	-.04
e_soc_46	.64	.69	.67	.22	.07	.20	-.03	-.02	-.05	.16	.04	.10	.01	.10	.01
Kesetujuan															
Belas kasihan															
a_com_17r*	-.12	-.12	-.11	-.19	-.16	-.16	-.02	-.03	-.04	-.01	.25	.11	-.15	-.28	-.24
a_com_2	.09	.30	.18	.66	.40	.55	.17	.25	.21	-.03	-.14	-.06	.09	.08	.09
a_com_32	.10	.31	.20	.68	.46	.60	.08	.11	.09	.06	-.06	-.01	.03	.20	.11
a_com_47r*	-.24	-.34	-.28	-.45	-.25	-.39	-.18	-.18	-.16	.09	.07	.10	.03	-.05	.03
Penghormatan															
a_res_22r*	.48	.21	.39	-.25	-.42	-.34	.05	-.05	-.01	.22	.12	.14	-.01	.01	.01
a_res_37r*	.11	.03	.09	-.41	-.38	-.38	-.36	-.30	-.33	-.14	-.14	-.17	-.10	-.03	-.06
a_res_52	.05	.21	.10	.65	.45	.56	.18	.28	.24	.02	.03	.03	.13	.27	.19
a_res_7	-.02	.16	.02	.57	.52	.56	.18	.26	.22	-.06	.04	.01	.24	.22	.22
Kemudahpercayaan															
a_tru_12r	.05	.04	.07	-.59	-.50	-.53	-.12	-.23	-.18	-.10	-.24	-.19	-.10	-.06	-.06
a_tru_27	.01	.18	.06	.54	.56	.55	-.03	-.05	-.04	.31	.20	.27	.06	-.06	-.01
a_tru_42r*	-.01	-.12	-.06	-.33	-.28	-.29	.01	-.10	-.05	-.43	-.17	-.33	-.11	.09	-.02
a_tru_57	.02	.07	.02	.45	.45	.43	.15	.09	.13	.30	.14	.26	.02	.00	-.01
Kehati-hatian															
Keteraturan															
c_org_18	.04	-.04	-.07	.12	.20	.15	.72	.66	.69	.15	-.04	.07	.05	-.08	.03
c_org_33	.04	-.01	.01	.12	.15	.13	.74	.62	.68	.09	.06	.08	-.01	-.03	-.02
c_org_3r	-.06	.03	-.01	-.17	-.11	-.14	-.58	-.57	-.57	-.06	-.07	-.08	-.10	.06	-.04
c_org_48r	.02	-.03	.07	-.32	-.31	-.34	-.63	-.55	-.58	.13	-.01	.07	.01	-.09	-.01
Produktivitas															
c_pro_23r	-.23	-.07	-.14	-.06	-.15	-.09	-.46	-.55	-.52	-.18	-.05	-.14	-.21	-.08	-.15
c_pro_38	.18	.08	.12	.15	.09	.11	.43	.49	.46	.27	.23	.26	.23	.09	.16
c_pro_53	.21	.13	.16	-.02	.06	.03	.54	.57	.55	.18	.12	.17	.26	.18	.22
c_pro_8r	-.18	-.09	-.15	-.12	-.04	-.09	-.66	-.58	-.62	-.07	-.08	-.07	-.12	-.15	-.12
Tanggung jawab															
c_resp_13	.27	.11	.19	.15	.04	.09	.51	.62	.58	.19	.15	.17	.17	.17	.17
c_resp_28r	-.29	-.05	-.18	.05	.10	.10	-.44	-.37	-.42	-.33	-.29	-.33	-.05	.07	.01

c_resp_43	.35	.16	.26	.25	.08	.16	.36	.45	.43	.14	.19	.16	.16	.34	.25
c_resp_58r	-.08	-.18	-.14	-.07	-.05	-.07	-.53	-.50	-.51	-.12	.03	-.03	-.03	-.01	-.03
Kenegatifan Emosi															
Kecemasan															
n_anx_19	-.32	-.29	-.35	-.06	.11	.01	-.01	-.09	-.04	-.61	-.59	-.57	.05	-.17	-.06
n_anx_34	-.27	-.19	-.26	.08	.08	.08	-.08	-.03	-.05	-.74	-.64	-.69	-.02	-.02	-.02
n_anx_49r	.26	.19	.25	-.15	-.18	-.18	.02	-.05	-.01	.70	.64	.67	.01	-.12	-.04
n_anx_4r	.20	.16	.18	.05	.09	.05	.23	.18	.20	.66	.60	.63	.23	.14	.18
Depresi															
n_dep_24r*	-.06	-.05	-.06	.12	.11	.11	.23	.17	.20	.40	.29	.36	.09	-.04	.01
n_dep_39	-.17	-.22	-.18	-.01	-.05	-.03	-.19	-.03	-.10	-.70	-.66	-.69	-.10	.06	-.01
n_dep_54	-.12	-.15	-.14	-.04	-.03	-.03	-.13	-.06	-.09	-.68	-.71	-.70	-.04	.08	.03
n_dep_9r	.27	.29	.28	.07	.10	.10	.21	.17	.18	.43	.41	.42	.22	.22	.21
Kelabilan Emosi															
n_emo_14	-.20	.04	-.07	.06	-.10	.02	-.17	-.05	-.12	-.65	-.63	-.67	-.10	.01	-.04
n_emo_29r	.18	-.04	.06	.13	.21	.13	.15	.07	.13	.63	.60	.65	.13	-.01	.05
n_emo_44r	.01	-.07	-.03	.25	.19	.19	.26	.20	.24	.50	.55	.53	.13	.12	.11
n_emo_59	-.07	.02	-.01	-.27	-.39	-.30	.02	-.01	-.01	-.53	-.45	-.51	-.05	-.20	-.11
Keterbukaan pemikiran															
Ketertarikan pada seni dan keindahan															
o_aes_20	-.07	-.01	-.07	.12	.29	.22	-.03	-.11	-.09	.09	-.01	.07	.67	.59	.63
o_aes_35	-.03	.03	-.01	.22	.32	.29	.03	-.04	-.02	.07	.01	.06	.59	.65	.61
o_aes_50r	.03	-.03	.04	-.24	-.23	-.25	-.05	.07	.01	.10	.04	.04	-.54	-.45	-.49
o_aes_5r	.09	-.06	.04	-.28	-.28	-.31	.00	.09	.06	.10	.15	.10	-.58	-.51	-.54
Imajinasi kreatif															
o_cre_15	.29	.31	.32	-.06	-.17	-.09	.22	.30	.26	.32	.07	.18	.51	.40	.47
o_cre_30r	-.20	-.16	-.21	-.15	.07	-.05	-.20	-.33	-.27	-.16	-.10	-.11	-.48	-.55	-.52
o_cre_45r	-.26	-.18	-.23	.06	.04	.01	-.06	-.22	-.14	-.12	.06	-.03	-.51	-.49	-.51
o_cre_60	.27	.11	.23	-.03	-.10	-.07	.20	.23	.23	.35	.15	.26	.55	.51	.54
Keingintahuan intelektual															
o_int_10	.13	.13	.12	.12	.18	.17	.22	.13	.17	.08	.06	.09	.58	.61	.58
o_int_25r	-.02	-.02	-.03	.05	.11	.07	-.08	-.09	-.09	-.11	-.05	-.07	-.53	-.52	-.52
o_int_40	.15	-.02	.08	-.02	-.28	-.15	.29	.29	.30	.11	.13	.13	.55	.54	.55
o_int_55r	-.10	.01	-.03	-.01	.15	.06	.01	-.08	-.01	-.03	.05	-.06	-.59	-.44	-.53

Catatan: Nilai *loading factor* PCA $\geq .4$ (dicetak tebal); PTS = Sampel Perguruan Tinggi Swasta; PTN = Sampel Perguruan Tinggi Negeri; Gab. = Gabungan; * = butir dengan *loading factor* lemah ($< .40$) pada faset asli; ** = Butir dengan *loading factor* memadai ($> .40$) pada lebih dari dua faset

Analisis pada sampel terpisah (PTS dan PTN) mendapatkan nilai *loading factor* yang cukup berbeda. Pada sampel PTS, setidaknya terdapat lima butir BFI-2 Indonesia yang memiliki *loading factor* lebih kecil dari .40. Sementara itu, pada sampel PTN terdapat 11 butir yang memiliki *loading factor* lebih kecil dari 40. Data pada sampel PTN memiliki pola yang hampir sama dengan sampel gabungan. Hal ini kemungkinan berkaitan dengan proporsi sampel PTN ($N = 457$) yang lebih besar dibandingkan sampel PTS ($N = 351$) terhadap data keseluruhan.

Pengujian selanjutnya adalah struktur internal tingkat faset alat ukur BFI-2 Indonesia, pengujian ini bertujuan untuk melihat struktur internal pada tiap faset pada BFI-2 Indonesia. Tabel 3 memberikan informasi mengenai hasil analisis PCA faset BFI-2 Indonesia dengan tingkat dimensi.

Dari hasil analisis PCA diketahui bahwa masing-masing faset memiliki *loading factor* dengan nilai lebih besar dari .40 terhadap dimensinya. Pada dimensi kesukaan terhadap hal di luar diri, faset keramahan memiliki *loading factor* sebesar .79, faset ketegasan sebesar .64, dan faset semangat sebesar .57. Pada dimensi kesetujuan, faset belas kasihan memiliki *loading factor* sebesar .70, faset penghormatan sebesar .74, dan faset kemudahpercayaan sebesar .70. Pada dimensi kehati-hatian, faset keteraturan memiliki *loading factor* sebesar .77, faset produktivitas sebesar .74, dan faset tanggung jawab sebesar .67. Pada dimensi kenegatifan emosi, faset kecemasan memiliki *loading factor* sebesar .80, faset depresi sebesar .81, dan faset kelabilan emosi sebesar .81. Pada dimensi keterbukaan pemikiran, faset ketertarikan terhadap seni dan keindahan memiliki *loading factor* sebesar .74, faset keingintahuan intelektual sebesar .82, dan faset imajinasi kreatif sebesar .64.

Tabel 3.
Loading Factor PCA Faset BFI-2 Bahasa Indonesia

	Kesukaan terhadap hal di luar diri			Kesetujuan			Kehati-hatian			Kenegatifan emosi			Keterbukaan pemikiran		
	Gab.	PTS	PTN	Gab.	PTS	PTN	PTS	PTN	Gab.	PTS	PTN	Gab.	PTS	PTN	
Kesukaan terhadap hal di luar diri															
Keramahan	.79	.72	.84	.16	.15	.10	.03	.13	.01	-.30	-.35	-.24	.04	.03	.05
Ketegasan	.64	.77	.43	-.18	-.07	-.22	.33	.18	.44	-.10	-.15	-.04	.24	.16	.36
Semangat	.57	.56	.56	.11	.11	.08	.47	.48	.47	-.29	-.36	-.26	.10	.08	.14
Kesetujuan															
Belas kasihan	.43	.32	.48	.70	.82	.56	.11	.13	.12	.15	.08	.22	.14	.08	.22
Penghormatan	-.19	-.32	-.04	.74	.68	.74	.30	.35	.29	-.02	.03	-.04	.13	.17	.11
Kemudahpercayaan	.05	.03	.10	.70	.74	.69	.09	.05	.11	-.42	-.42	-.34	.01	.12	-.12
Kehati-hatian															
Keteraturan	.02	.05	-.02	.23	.19	.24	.77	.81	.74	-.04	-.07	-.02	.03	.06	.01
Produktivitas	.20	.26	.13	.13	.06	.20	.74	.72	.74	-.20	-.26	-.13	.21	.26	.17
Tanggung jawab	.23	.39	.10	.06	.15	.04	.67	.54	.71	-.26	-.26	-.23	.09	.14	.05
Kenegatifan emosi															
Kecemasan	-.31	-.34	-.25	.08	.02	.11	-.09	-.05	-.10	.80	.81	.80	-.07	-.06	-.07
Depresi	-.16	-.15	-.20	-.05	-.03	-.06	-.22	-.24	-.18	.81	.82	.79	-.06	-.14	.02
Kelabilan emosi	-.04	-.15	.11	-.18	-.15	-.29	-.17	-.18	-.12	.81	.81	.78	-.11	-.13	-.09
Keterbukaan pemikiran															
Ketertarikan pada seni dan keindahan	-.02	-.12	.04	.33	.18	.40	-.07	.10	-.15	.01	-.01	.03	.74	.77	.69
Keingintahuan intelektual	.10	.19	.03	-.04	.04	-.07	.17	.12	.13	-.10	-.11	-.07	.82	.82	.82
Imajinasi kreatif	.33	.37	.25	.01	.08	-.01	.30	.17	.38	-.19	-.32	-.07	.64	.65	.64

Terdapat satu faset yang tergolong *cross loading*, yakni faset belas kasihan. Faset ini memiliki *loading factor* cukup tinggi (sebesar .70) terhadap dimensi aslinya, yaitu kesetujuan, tetapi juga

memiliki *loading factor* lebih besar dari .40 terhadap dimensi kesukaan terhadap hal di luar diri, yaitu sebesar .43. Meskipun demikian, tampaknya faset belas kasihan masih jauh lebih dapat mengukur kesetujuan, mengingat besarnya *loading factor* yang dimiliki cukup besar pada dimensi belas kasihan.

Secara keseluruhan, hasil pengukuran terhadap 15 faset BFI-2 Indonesia pada penelitian ini terbukti memiliki pengelompokan yang memadai dengan tiap dimensi sesuai dengan struktur teoretis BFI-2 versi asli. Selain itu, hasil PCA pada level faset juga menunjukkan bahwa semua faset kunci (utama) memiliki nilai *loading factor* tertinggi pada dimensi masing-masing. Misalnya, faset keramahan memiliki *loading factor* tertinggi pada dimensi kesukaan terhadap hal di luar diri (sebesar .79). Hal ini menegaskan bahwa butir-butir pada dimensi kesukaan terhadap hal di luar diri lebih banyak mengukur mengenai faset keramahan.

Hasil Analisis CFA

Penelitian ini juga menyertakan pengujian struktur BFI-2 pada level faset dan dimensi dengan menggunakan CFA. Pengujian CFA juga dilakukan oleh pengembang alat ukur BFI-2 (Soto & John, 2017). Sebagai ketentuan kesesuaian model *fit*, penelitian ini menggunakan Indeks RMSEA, TLI, dan CFI. Tabel 4 menampilkan hasil analisis CFA pada keempat model pengukuran. Berdasarkan hasil analisis CFA, diketahui bahwa nilai *fit indices model* satu dimensi memiliki nilai *fit* yang cenderung kecil (M RMSEA = .103; M TLI = .683; M CFI = .813) apabila dibandingkan dengan model tiga faset (M RMSEA = .062; M TLI = .785; M CFI = .929) yang memiliki perbedaan yang cukup substansial.

Temuan ini membuktikan bahwa penggunaan model pengukuran level dimensi (BFI-1) masih memerlukan evaluasi dengan model yang lebih kompleks, yaitu model level faset (sub-dimensi) yang digunakan pada BFI-2. Pada model *bifactor* level faset, kelima dimensi memiliki *fit indices* yang tinggi (M RMSEA = .040; M TLI = .963; M CFI = .978). Hasil ini mengkonfirmasi bahwa model pengukuran struktur BFI-2 di level faset dengan model *bifactor* dapat mereduksi bias kesetujuan. Model *bifactor* ini dipopulerkan oleh Billiet dan McClendon (2000), sebagaimana tujuan dan fungsinya, model *bifactor* digunakan untuk membantu peneliti kepribadian dalam mereduksi respons kesetujuan dan mendapatkan hasil pengukuran yang lebih jernih (Denissen dkk., 2020; Soto & John, 2017).

Tabel 4.
Indeks Fit pada Kelima Model Pengukuran

Model	CFI			TLI			RMSEA		
	Gab.	PTS	PTN	Gab.	PTS	PTN	Gab.	PTS	PTN
Kesukaan terhadap hal di luar diri									
Dimensi Tunggal	.732	.586	.588	.792	.586	.588	.122	.141	.107
Dimensi Tunggal dan <i>Acquiscence</i>	.689	.738	.635	.807	.738	.546	.106	.113	.102
Butir Positif dan Negatif	.911	.608	.765	.890	.511	.768	.073	.139	.082
Tiga Faset	.724	.828	.570	.344	.828	.475	.102	.127	.110
Tiga Dimensi dan <i>Acquiscence</i>	.940	.939	.933	.947	.897	.887	.055	.064	.051
Kesetujuan									
Dimensi Tunggal	.768	.723	.621	.848	.723	.621	.096	.086	.091
Dimensi Tunggal dan <i>Acquiscence</i>	.825	.867	.730	.862	.835	.664	.068	.060	.078
Butir Positif dan Negatif	.880	0.821	.623	.850	.777	.531	.065	.070	.092
Tiga Faset	.839	.933	.690	.775	.933	.599	.082	.070	.085
Tiga Dimensi dan <i>Acquiscence</i>	.972	.979	.918	.956	.984	.862	.030	.028	.050
Kehati-hatian									
Dimensi Tunggal	.677	.431	.522	.749	.431	.522	.147	.159	.127
Dimensi Tunggal dan <i>Acquiscence</i>	.640	.507	.503	.674	.398	.393	.117	.148	.129
Butir Positif dan Negatif	.866	.434	.628	.834	.296	.537	.095	.160	.113
Tiga Faset	.810	.626	.737	.824	.626	.660	.110	.133	.097
Tiga Dimensi dan <i>Acquiscence</i>	.955	.959	.916	.973	.931	.861	.048	.050	.062
Kenegatifan emosi									
Dimensi Tunggal	.779	.781	.753	.834	.781	.753	.130	.157	.132
Dimensi Tunggal dan <i>Acquiscence</i>	.899	.879	.899	.772	.852	.650	.097	.117	.097
Butir Positif dan Negatif	.877	.784	.762	.846	0.731	.703	.097	.157	.113
Tiga Faset	.834	.802	.812	.744	.802	.757	.116	.153	.119
Tiga Dimensi dan <i>Acquiscence</i>	.975	.973	.971	.957	.955	.950	.056	.064	.054
Keterbukaan pemikiran									
Dimensi Tunggal	.645	.445	.476	.639	.445	.476	.143	.151	.125
Dimensi Tunggal dan <i>Acquiscence</i>	.736	.654	.714	.644	.569	.682	.096	.120	.142
Butir Positif dan Negatif	.864	.726	.695	.831	.658	.621	.090	.107	.096
Tiga Faset	.870	.792	.772	.731	.792	.706	.089	.095	.085
Tiga Dimensi dan <i>Acquiscence</i>	.952	.976	.911	.984	.959	.849	.048	.037	.061

Validitas Konvergen dengan Alat Ukur BFI-1

Pengujian selanjutnya adalah validitas konvergen BFI-2 dengan alat ukur BFI-1. Tabel 5 memberikan informasi mengenai hasil analisis korelasi antar dimensi pada alat ukur BFI-2 dan BFI-1. Hasil analisis menunjukkan bahwa keseluruhan dimensi pada alat ukur BFI-2 memiliki nilai korelasi dengan arah positif terhadap masing-masing dimensi pada alat ukur BFI-1. Dimensi Kesukaan terhadap hal di luar diri mendapatkan nilai r sebesar .57, kesetujuan sebesar .50, kehati-hatian sebesar .50, kenegatifan emosi sebesar .62, dan keterbukaan pemikiran sebesar .51.

Tabel 5.
Analisis Korelasi Dimensi BFI-1 dan BFI-2

BFI-1 \ BFI-2	Kesukaan terhadap hal di luar diri			Kesesetujuan			Kehati-hatian			Kenegatifan emosi			Keterbukaan pemikiran		
	Total	PTS	PTN	Total	PTS	PTN	Total	PTS	PTN	Total	PTS	PTN	Total	PTS	PTN
Ekstraversi	.57	.86	.53	.21	.27	.27	.32	.41	.42	-.42	-.46	-.50	.21	.24	.21
Keteguhan Hati	.11	.18	.16	.50	.78	.48	.21	.25	.27	-.12	-.17	-.18	.17	.20	.19
Conscientiousness	.27	.33	.35	.22	.31	.32	.50	.85	.46	-.28	-.32	-.36	.25	.19	.18
Emosionalitas negatif	-.26	-.40	-.40	-.24	-.28	-.29	-.29	-.35	-.36	.62	.91	.55	-.20	-.17	-.13
Berpikiran terbuka	..19	..28	.27	..16	.20	.20	..25	.30	.29	-.25	-.29	-.30	.51	.76	.46

Hasil ini menunjukkan bahwa kelima dimensi BFI-2 memiliki kongruensi dengan dimensi-dimensi pada BFI-1. Apabila dibandingkan dengan penelitian terdahulu, nilai korelasi yang didapatkan pada penelitian ini menunjukkan hasil yang relatif kecil ($Mr = .54$), perbandingan hasil uji korelasi dengan penelitian sebelumnya secara lebih lengkap dapat dilihat pada Tabel 6. Hasil pengujian pada sampel terpisah mendapatkan nilai yang berbeda. Pada sampel PTN, dimensi kesukaan terhadap hal di luar diri mendapatkan nilai r sebesar .53, kesetujuan sebesar .48, kehati-hatian sebesar .46, kenegatifan emosi sebesar .55, dan keterbukaan pemikiran sebesar .46. Sebagai pembanding, hasil pengujian korelasi antara BFI-2 dengan BFI-1 pada sampel PTS menunjukkan nilai korelasi yang lebih besar, di mana dimensi kesukaan terhadap hal di luar diri mendapatkan nilai r sebesar .86, kesetujuan sebesar .78, kehati-hatian sebesar .85, kenegatifan emosi sebesar .91, dan keterbukaan pemikiran sebesar .76. Hasil ini menunjukkan bahwa kelima dimensi BFI-2 memiliki kongruensi yang lebih besar dengan dimensi-dimensi BFI-1 pada pengujian sampel PTS.

Tabel 6.
Perbandingan Nilai Korelasi dengan Penelitian Sebelumnya

BFI-2	Penelitian Saat ini (BFI-1)	Soto & John (2017) (BFI-1)	Rammstedt dkk. (2018) (NeoPiR)	Denissen dkk. (2020) (IPIP)	Halama dkk. (2020) (NeoFFI)	Vedel dkk. (2021) (MM)
Kesukaan terhadap hal di luar diri	.57	.93	.80	.76	.75	.85
Kesesetujuan	.50	.93	.78	.61	.72	.75
Kehati-hatian	.50	.91	.81	.73	.77	.89
Kenegatifan emosi	.62	.94	.87	.81	.73	.72
Keterbukaan pemikiran	.51	.87	.66	.62	.63	.81

Reliabilitas Dimensi BFI-2

Penelitian ini juga menguji reliabilitas internal butir BFI-2 pada masing-masing dimensinya melalui analisis *Cronbach's Alpha*. Tabel 7 menunjukkan hasil analisis *Cronbach's Alpha* pada kelima dimensi BFI-2. Hasil analisis keseluruhan sampel (gabungan) menunjukkan bahwa empat dari lima dimensi BFI-2 memiliki nilai *Cronbach's Alpha* lebih besar dari .70, artinya masih terdapat satu dimensi yang memiliki nilai *Cronbach's Alpha* di bawah .70. Dimensi ini adalah dimensi kesetujuan dengan nilai *Cronbach's Alpha* sebesar .689. Hasil serupa juga terdapat di pengujian pada sampel PTN, di mana dimensi kesetujuan memiliki nilai *Cronbach's Alpha* sebesar .659. Terlepas dari itu, kelima dimensi pada sampel PTS memiliki *Cronbach's Alpha* lebih besar dari .70. Hal ini menunjukkan bahwa BFI-2 Indonesia telah memiliki nilai reliabilitas (konsistensi internal) yang memadai pada pengujian di sampel ini.

Tabel 7.
Cronbach's Alpha Dimensi

Dimensi	Nilai <i>Cronbach's Alpha</i>		
	Gabungan	Sampel PTS	Sampel PTN
Kesukaan terhadap hal di luar diri	.807	.837	.770
Kesetujuan	.689	.715	.659
Kehati-hatian	.826	.838	.812
Kenegatifan emosi	.852	.870	.820
Keterbukaan pemikiran	.796	.816	.771

DISKUSI

Hasil analisis struktur internal melalui PCA menunjukkan sebanyak 50 dari 60 butir (83%) BFI-2 Indonesia memiliki *loading factor* $\geq .40$, artinya hanya tersisa 10 butir yang memiliki *loading factor* kecil ($< .40$) terhadap dimensinya. Selain itu, ditemukan juga beberapa butir yang memiliki *cross loading* dengan dimensi lainnya, sehingga butir-butir tersebut walaupun dapat dipertahankan, tetapi perlu dipertimbangkan untuk direvisi kembali.

Hasil PCA penelitian ini mirip dengan penelitian Halama dkk. (2020) yang melaporkan bahwa tidak semua butir memiliki *loading factor* terhadap dimensinya, kemudian beberapa butir negatif juga memiliki *cross loading* dengan dimensi lainnya. Penelitian Shchebetenko dkk. (2020) juga melaporkan bahwa terdapat satu butir yang memiliki *cross loading* dengan dimensi lainnya. Hal serupa juga pernah ditemukan pada penelitian Ramdhani (2012) bahwa sebagian besar butir-butir *unfavourable* pada dimensi BFI-1 versi Indonesia memiliki muatan faktor yang kecil ($\lambda \leq .30$).

Serupa dengan penelitian sebelumnya (Soto & John, 2017), analisis PCA di level faset menunjukkan bahwa terdapat 15 faset yang memiliki *loading factor* yang sesuai dengan masing-masing dimensinya. Namun, terdapat satu faset yang memiliki nilai *cross-loading* sebesar .40 dengan dimensi lainnya. Hal serupa juga pernah dilaporkan pada penelitian Rammstedt dkk. (2018) bahwa faset belas Kasihan memiliki *loading factor* sebesar .47 terhadap dimensinya dan juga memiliki *cross loading* ESEM sebesar .30 dengan dimensi kesukaan terhadap hal di luar diri. Selain itu, masing-masing faset menunjukkan pengelompokan yang kuat dengan masing-masing dimensinya sesuai dengan struktur pengukuran yang terdapat pada BFI-2 versi asli.

Hasil analisis CFA penelitian ini mendukung penelitian terdahulu (Soto & John, 2017) dan beberapa penelitian lainnya (misalnya, Denissen dkk., 2020; Halama dkk., 2020; Shchebetenko dkk., 2020; Vedel dkk., 2021) yang melaporkan bahwa struktur faset memiliki *fit indices* yang lebih baik dari dimensi (*fit* dimensi < *fit* faset). Artinya, level faset BFI-2 memiliki model pengukuran yang lebih baik dibandingkan model pengukuran dimensi. Sama seperti penelitian sebelumnya, pada penelitian ini juga ditemukan korelasi positif antara dimensi BFI-2 dengan dimensi BFI-1, tetapi tidak sebesar penelitian sebelumnya. Hasil analisis reliabilitas dimensi BFI-2 Indonesia berbeda dari penelitian sebelumnya (Soto & John, 2017), di mana semua dimensi BFI-2 pada penelitian sebelumnya memiliki nilai *Cronbach's Alpha* lebih besar dari .70 pada kedua sampel (mahasiswa dan sampel internet). Sementara itu, pada penelitian ini dimensi Kesetujuan memiliki nilai reliabilitas yang cenderung kecil (< .685) pada sampel keseluruhan, serta pada sampel PTN yang hanya sebesar .659. Namun, pada sampel PTS kelima dimensi memiliki nilai *Cronbach's Alpha* lebih besar dari .70.

Sebagai pelaporan awal mengenai adaptasi alat ukur BFI-2 pada konteks Indonesia, implikasi utama penelitian adalah penyediaan BFI-2 dapat digunakan pada penelitian di Indonesia (menggunakan bahasa Indonesia). Dalam penelitian ini, sudah dilaporkan sejumlah informasi mendasar tentang properti psikometris alat ukur. Informasi tersebut dapat dijadikan bukti validitas hasil pengukuran, khususnya di bidang struktur internal dan hubungan dengan variabel lain. Penelitian lanjutan, khususnya pengumpulan sumber validitas lain (misalnya, berdasarkan penilaian panelis terhadap butir-butir BFI-2 atau evaluasi proses respons para responden) masih sangat diperlukan sebagai pelengkap dan penyempurna laporan validitas hasil pengukuran BFI-2 pada konteks Indonesia.

Penelitian ini juga memiliki keterbatasan, yaitu tidak menyertakan butir terjemahan alternatif pada proses pengambilan data. Butir alternatif berfungsi sebagai kandidat pengganti apabila terdapat

butir yang harus direvisi (disisihkan). Metode ini dilakukan pada beberapa (tidak semua) penelitian adaptasi BFI-2 sebelumnya. Hal tersebut dilakukan dengan pertimbangan sudah banyaknya jumlah butir yang diberikan kepada partisipan. Kelemahan kedua berkaitan dengan kriteria sampel. Sampel penelitian kali ini hanya terbatas pada mahasiswa, tetapi sudah melibatkan mahasiswa PTN dan PTS. Pada penelitian selanjutnya disarankan melibatkan sampel yang lebih bervariasi, misalnya melibatkan para pekerja dari berbagai bidang pekerjaan.

Nilai *Cronbach's Alpha* yang cenderung kecil pada dimensi kesetujuan disebabkan karena butir dimaknai berbeda ataupun kualitas dari beberapa butir terjemahan yang kurang mewakili makna dari indikator kesetujuan. Terbukti pada hasil PCA, terdapat beberapa butir yang memiliki *cross loading* dengan dimensi yang tidak sesuai dan cenderung memiliki *loading factor* yang kecil ($< .4$) dengan dimensi aslinya. Selain itu, bukti penelitian menunjukkan bahwa dimensi ini juga memiliki nilai reliabilitas internal yang cenderung lebih kecil. Schmitt dkk. (2007) melaporkan pengujian dimensionalitas BFI pada 56 negara (30 bahasa) dan hasil analisis penelitian tersebut menyatakan bahwa dimensi Kesetujuan memiliki nilai reliabilitas paling kecil jika dibandingkan dengan dimensi lainnya. Oleh karena itu, pada penelitian selanjutnya perlu dilakukan pengkajian ulang secara lebih mendalam. Evaluasi panelis secara kuantitatif terhadap isi butir-butir bermasalah dapat memberikan sumber bukti validitas berdasarkan isi. Sebagai pelengkap, evaluasi proses respons dari para partisipan juga dapat dilakukan untuk meningkatkan kualitas dan akurasi butir dengan definisi konseptual.

SIMPULAN DAN SARAN

Simpulan

BFI-2 versi Bahasa Indonesia belum terbukti memiliki validitas konstruk pada level dimensi, sebanyak lima dari enam butir juga tidak memiliki *loading factor* yang cukup terhadap dimensinya, sedangkan pengujian struktur internal di level faset menunjukkan bahwa 15 faset BFI-2 Indonesia memiliki *loading factor* yang baik dengan masing-masing dimensinya. Pengujian validitas berdasarkan sumber bukti struktur internal dan hubungan dengan variabel lain menunjukkan bahwa hasil pengukuran BFI-2 Indonesia tergolong valid untuk mengukur kepribadian menurut teori *Big Five Personality* pada sampel mahasiswa. Pengujian terhadap bias respons kesetujuan meningkatkan indeks kesesuaian pada model pengukuran, baik tingkat dimensi maupun faset alat ukur BFI-2 versi Bahasa Indonesia. Hal ini terbukti dari peningkatan indeks *fit* yang cukup substansial pada model

bifactor di tingkat dimensi dan faset. Walaupun alat ini telah akurat dalam memetakan kepribadian dalam lima dimensi berbeda, hasil terbaik diperoleh ketika kepribadian dimaknai sebagai konstruk yang memiliki lima dimensi dengan tiga faset unik pada tiap dimensinya. Dengan demikian, BFI-2 Indonesia dapat digunakan untuk melakukan pengukuran kepribadian *Big Five* dengan 15 faset yang makin spesifik.

Masih adanya sejumlah butir yang memiliki *loading factor* lemah atau *cross loading* mencerminkan adanya ketidaksempurnaan hasil pengukuran BFI-2 Indonesia. Meskipun demikian, alat ukur ini tetap dapat digunakan, khususnya dalam konteks penelitian kepribadian pada tingkat kelompok atau masyarakat. Agar dapat digunakan secara makin akurat dan sempurna untuk melakukan diagnosis kepribadian pada tingkat individu, diperlukan revisi berdasarkan uji validitas lanjutan, khususnya berdasarkan sumber bukti berupa isi dan proses respons. Hal tersebut sangatlah penting guna meningkatkan keselarasan antara pemaknaan partisipan dan definisi konseptual.

Saran Teoretis

Hasil penelitian menunjukkan bahwa BFI-2 Indonesia memiliki properti psikometrik yang cukup baik, sehingga alat ukur ini dapat digunakan dalam konteks penelitian. Namun, beberapa butir hasil terjemahan memiliki nilai *loading factor* yang kurang baik terhadap dimensinya. Penelitian selanjutnya dapat mempertimbangkan untuk melakukan perbaikan pada butir-butir tersebut. Perbaikan butir ini dilakukan untuk pengujian alat ukur BFI-2 yang lebih baik, di mana dilakukan uji validitas alat ukur yang lebih lengkap lagi, misalnya validitas melalui sumber bukti isi (*content*), respons proses, maupun dampak atau konsekuensi dari pengukuran. Hal ini dapat melengkapi pelaporan properti psikometris alat ukur BFI-2 versi Indonesia, sehingga secara teoretis alat ukur BFI-2 versi Indonesia dapat dipergunakan secara baku dengan adanya bukti pelaporan properti psikometrik yang lengkap.

Saran Praktis

Meskipun belum sempurna, alat ukur BFI-2 versi Indonesia tetap valid dan reliabel mengukur kepribadian individu menurut teori *Big Five Personality* terbaru, yang mengusulkan adanya tiga faset spesifik pada tiap dimensi (Soto & John, 2017). Dengan demikian, temuan penelitian ini makin memperkuat dukungan terhadap model pengukuran BFI-2 yang sebelumnya telah divalidasi di Belanda (Denissen dkk. 2020), Cina (Zhang dkk., 2021), Denmark (Vedel dkk., 2021), Jerman (Rammstedt dkk., 2018), Rusia (Shchebetenko dkk., 2020), dan Slovakia

(Halamadkk., 2020). Versi terjemahan yang dihasilkan juga melengkapi koleksi terjemahan yang telah mencapai setidaknya 40 bahasa dengan mayoritas didukung oleh *International Situations Project* (Soto, 2021a). BFI-2 versi Bahasa Indonesia telah dapat digunakan sebagai instrumen pada penelitian non-komersial berupa survei maupun intervensi yang berhubungan dengan kepribadian *Big Five* (Soto, 2021b). Penerapan komersial dari alat ukur ini perlu mendapatkan izin tertulis dari Oliver P. John selaku pengembang BFI-1 sekaligus direktur *Berkeley Personality Laboratory* dan Christopher J. Soto selaku pengembang BFI-2 sekaligus direktur *Colby Personality Laboratory*.

UCAPAN TERIMA KASIH

Ucapan terima kasih kepada mahasiswa dari beberapa perguruan tinggi yang berpartisipasi sebagai responden, juga kepada Fakultas Psikologi Universitas Surabaya, Fakultas Psikologi Universitas Sumatera Utara dan Fakultas Ilmu Sosial Budaya Universitas Gajayana Malang yang telah banyak memberikan layanan, fasilitas, dan dukungan dalam proses pengambilan data penelitian, serta semua pihak yang mungkin tidak disebutkan.

ASPEK ETIK STUDI

Pernyataan Etik

Seluruh prosedur yang dilakukan pada studi ini telah sesuai dengan Deklarasi Helsinki tahun 1964 dan segala adendumnya atau dengan standar etika yang relevan.

Konflik Kepentingan

Penulis menyatakan tidak memiliki konflik kepentingan.

Ketersediaan Data

Data yang digunakan dalam studi ini dapat diakses dengan menghubungi penulis melalui surel: std@staff.ubaya.ac.id

REFERENSI

- Billiet, J. B., & McClendon, M. J. (2000). Modeling acquiescence in measurement models for two balanced sets of items. *Structural Equation Modeling*, 7, 608–628. http://dx.doi.org/10.1207/S15328007SEM0704_5
- Bleidorn, W., Klimstra, T. A., Denissen, J. J., Rentfrow, P. J., Potter, J., & Gosling, S. D. (2013). Personality maturation around the world: A cross-cultural examination of social-investment theory. *Psychological Science*, 24(12), 2530–2540. <https://doi.org/10.1177/0956797613498396>

- Denissen, J. J., Geenen, R., Soto, C. J., John, O. P., & Van Aken, M. A. (2020). The Big Five Inventory–2: Replication of psychometric properties in a Dutch adaptation and first evidence for the discriminant predictive validity of the facet scales. *Journal of Personality Assessment*, *102*(3), 309–324. <https://doi.org/10.1080/00223891.2018.1539004>
- Hair, J. F., Anderson, R. E., Babin, B. J., & Black, W. C. (2010). *Multivariate data analysis: A global perspective* (Vol. 7). Pearson Prentice Hall.
- Halama, P., Kohút, M., Soto, C. J., & John, O. P. (2020). Slovak adaptation of the Big Five Inventory (BFI-2): Psychometric properties and initial validation. *Studia Psychologica*, *62*(1), 74–87. <https://doi.org/10.31577/sp.2020.01.792>
- John, O. P., Naumann, L. P., & Soto, C. J. (2008). Paradigm shift to the integrative Big-Five trait taxonomy: History, measurement, and conceptual issues. Dalam O. P. John, R. W. Robins, & L. A. Pervin (Eds.), *Handbook of personality: Theory and research* (3rd ed., hlm. 114–158). Guilford Press.
- MacCann, C., Duckworth, A. L., & Roberts, R. D. (2009). Empirical identification of the major facets of conscientiousness. *Learning and Individual Differences*, *19*(4), 451–458. <http://dx.doi.org/10.1016/j.lindif.2009.03.007>
- Neuman, W. L., & Neuman, L. W. (2014). *Social research methods: qualitative and quantitative approaches*. Pearson Education Limited.
- Ramdhani, N. (2012). Adaptasi bahasa dan budaya dari skala kepribadian Big Five. *Jurnal Psikologi*, *39*(2), 189–205. <https://doi.org/10.22146/jpsi.6986>
- Rammstedt, B., Danner, D., Soto, C. J., & John, O. P. (2020). Validation of the short and extra-short forms of the Big Five Inventory-2 (BFI-2) and their German adaptations. *European Journal of Psychological Assessment*, *36*(1), 149–161. <https://doi.org/10.1027/1015-5759/a000481>
- Schmitt, D. P., Allik, J., McCrae, R. R., Benet-Martínez, V., Alcalay, L., Ault, L., Austers, I., Bennett, K. L., Bianchi, G., Boholst, F., Borg Cunen, M. A., Braeckman, J., Brained Jr., E. G., Timmermans, B., Vanhoomissen, T., & Van Overwalle, F. (2007). The geographic distribution of Big Five personality traits: Patterns and profiles of human self-description across 56 nations. *Journal of Cross-Cultural Psychology*, *38*(2), 173–212. <https://doi.org/10.1177/0022022106297299>
- Shchebetenko, S., Kalugin, A. Y., Mishkevich, A. M., Soto, C. J., & John, O. P. (2020). Measurement invariance and sex and age differences of the Big Five Inventory-2: Evidence from the Russian version. *Assessment*, *27*(3), 472–486. <https://doi.org/10.1177/1073191119860901>

- Soto, C. J., & John, O. P. (2017). The next Big Five Inventory (BFI-2): Developing and assessing a hierarchical model with 15 facets to enhance bandwidth, fidelity, and predictive power. *Journal of Personality and Social Psychology*, *113*(1), 117–143. <https://doi.org/10.1037/pspp0000096>
- Soto, C. J. (2021a). *The Big Five Inventory–2 (BFI-2)*. <http://www.colby.edu/psych/personality-lab/>
- Soto, C. J. (2021b). *Translation of The BFI-2: BFI-2 Indonesian self-report form and scoring key*. <https://www.colby.edu/psych/wp-content/uploads/sites/50/2021/10/bfi2-form-indonesian.pdf>
- Usslepp, N., Hübner, N., Stoll, G., Spengler, M., Trautwein, U., & Nagengast, B. (2020). RIASEC interests and the Big Five personality traits matter for life success—But do they already matter for educational track choices?. *Journal of Personality*, *88*(5), 1007–1024. <https://doi.org/10.1111/jopy.12547>
- Vedel, A., Wellnitz, K. B., Ludeke, S., Soto, C. J., John, O. P., & Andersen, S. C. (2021). Development and validation of the Danish Big Five Inventory-2: Domain- and facet-level structure, construct validity, and reliability. *European Journal of Psychological Assessment*, *37*(1), 42–51. <https://doi.org/10.1027/1015-5759/a000570>
- Zhang, B., Li, Y. M., Li, J., Luo, J., Ye, Y., Yin, L., Chen, Z., Soto, C. J., & John, O. P. (2021). The Big Five Inventory–2 in China: A comprehensive psychometric evaluation in four diverse samples. *Assessment*. Advanced online publication. <https://doi.org/10.1177/10731911211008245>

Lampiran 1.
Blueprint BFI-2

Faset	Indikator	Butir		N
		F	UF/r	
Keterbukaan Pemikiran (<i>Open Mindedness</i>)				
Ketertarikan pada seni dan keindahan (<i>Aesthetic sensitivity</i>)	Kepekaan terhadap estetika, minat artistik, dan apresiasi keindahan.	20, 35	5, 50	12
Keingintahuan intelektual (<i>Intellectual curiosity</i>)	Keingintahuan intelektual, minat yang lebih terhadap intelektual, dan kenikmatan (kenyamanan) dalam berpikir.	10, 40	25, 55	
Imajinasi Kreatif (<i>Creative imagination</i>)	Kapasitas untuk menghasilkan ide atau solusi baru dan berguna untuk penyelesaian masalah.	15, 60	30, 45	
Kehati-hatian (<i>Conscientiousness</i>)				
Keteraturan (<i>Organization</i>)	Preferensi pada tugas, kerapian, dan kemauan untuk menginvestasikan waktu serta tenaga.	18, 33	3, 48	12
Produktivitas (<i>Productiveness</i>)	Produktivitas, etos kerja, dan ketekunan dalam mengejar tujuan yang mengarah pada penyelesaian tugas secara efisien dan efektif (lawan dari penundaan).	38, 53	8, 23	
Tanggung jawab (<i>Responsibility</i>)	Tanggung jawab, komitmen untuk memenuhi tugas, dan kewajiban (faset ini memiliki karakteristik prososial yang membedakannya dengan dimensi persetujuan, terutama faset penghormatan).	13, 43	28, 58	
Kesukaan terhadap hal di luar diri (<i>Extraversion</i>)				
Keramahan (<i>Sociability</i>)	Keinginan untuk melakukan pendekatan sosial dan terlibat dengan orang lain (termasuk orang asing).	1, 46	16, 31	12
Ketegasan (<i>Assertiveness</i>)	Kesediaan untuk mengungkapkan pendapat pribadi dan menggunakan pengaruh sosial.	6, 21	36, 51	
Semangat (<i>Energy level</i>)	Tingkat aktivitas fisik dan emosi yang terangsang secara positif.	41, 56	11, 26	
Kesetujuan (<i>Agreeableness</i>)				
Belas kasihan (<i>Compassion</i>)	Sifat welas asih, perhatian emosional aktif untuk kesejahteraan orang lain, dan ekspresi perilaku dari perhatian ini (misalnya, membantu, peduli).	2, 32	17, 47	12
Penghormatan (<i>Respectfulness</i>)	Memperlakukan orang lain dengan memperhatikan hak dan preferensi mereka yang menyiratkan pengendalian impuls agresif atau egois.	7, 52	22, 37	
Kemudahanpercayaan (<i>Trust</i>)	Kemudahanpercayaan memegang keyakinan umum yang positif tentang orang lain yang mendasari kemudahanpercayaan dan pemaaf.	27, 57	12, 42	
Kenegatifan emosi (<i>Negative emotionality</i>)				
Kecemasan (<i>Anxiety</i>)	Kecenderungan untuk mengalami ketakutan dan kecemasan (lawan dari kemampuan mengelola stres dengan baik).	19, 34	4, 49	12
Depresi (<i>Depression</i>)	Kecenderungan untuk mengalami kesedihan dan depresi, daripada mempertahankan pandangan yang positif.	39, 54	9, 24	
Kelabilan emosi (<i>Emotional volatility</i>)	Frekuensi perubahan suasana hati, menyiratkan sifat mudah marah dan temperamen buruk.	14, 59	29, 44	
Total		30	30	60

Lampiran 2.
Blueprint BFI-1

Indikator	Butir		N
	F	UF	
Extraversion (Ekstraversi)			
Enerjik, berorientasi terhadap dunia sosial dan material, mencakup sifat-sifat seperti kemampuan bersosialisasi, aktif, tegasan, dan emosi positif.	1, 11, 16, 26, 36	6, 21, 31	8
Agreeableness (Kesetujuan)			
Mencakup sifat-sifat seperti altruisme, kelembutan hati, mudahpercayaan, dan kesopanan. Menekankan kualitas baik orang lain saat membicarakannya, memahami perasaan orang lain dengan baik.	7, 17, 22, 32, 42	2, 12, 27, 37	9
Conscientiousness			
Sifat-sifat yang mencerminkan perencanaan terhadap penyelesaian tugas, mengikuti norma atau aturan dan merencanakan, mengatur, dan memprioritaskan tugas. Kecenderungan merencanakan tujuan sebelum berperilaku, berpikir sebelum bertindak.	3, 13, 28, 33, 38	8, 18, 23, 43	9
Neuroticism (Neurotisme)			
Lawan dari kestabilan emosi, kecenderungan merasakan emosi negatif, seperti perasaan cemas, gugup, sedih, dan tegang.	4, 14, 19, 29, 39	9, 24, 34	8
Openness (Keterbukaan)			
Sifat-sifat yang menggambarkan keluasan, kedalaman, orisinalitas, dan kompleksitas berpikir.	5, 10, 15, 20, 25, 30, 40, 44	35, 41	10
Total	28	16	44

Vol. 9. No. 1/Juni 2022

e-ISSN: 2580-1228

p-ISSN: 2088-4230

Jurnal Psikologi

Ulayat

Indonesian Journal of Indigenous Psychology



KPN
KONSORSIUM PSIKOLOGI
ILMIAH NUSANTARA



Editorial Team

Chief Editor

- [Karel Karsten Himawan](#), Universitas Pelita Harapan, Tangerang, Indonesia; The University of Queensland, Australia

Founding Chief Editor

- [Eko Meinarno](#), Universitas Indonesia, Depok, Indonesia (2013-2015)

Editors

- [Christiany Suwartono](#), Universitas Atma Jaya, Jakarta, Indonesia
- [Made Diah Lestari](#), Universitas Udayana, Denpasar, Indonesia
- [Omar K. Burhan](#), Universitas Brawijaya, Malang, Indonesia
- [Ratih Aruum Listiyandini](#), Universitas YARSI, Jakarta, Indonesia; University of New South Wales, Australia

Editorial Board Members

- Jas Laile Suzana Binti Jaafar, University of Malaya, Malaysia
- Christine Stephens, Massey University, New Zealand
- Buxin Han, University of Chinese Academy of Sciences, China
- Irmawati, Universitas Sumatera Utara, Indonesia
- Hanna Panggabean, Universitas Atma Jaya, Indonesia
- Idhamsyah Eka Putra, Universitas Persada Indonesia YAI, Indonesia

Copyeditors

- Nastasha Anggie Surjadi, Universitas Pelita Harapan, Tangerang, Indonesia
- Sonia Shisuka Shantiro, Universitas Pelita Harapan, Tangerang, Indonesia

JPU Secretariat Officers

- Helsa, Universitas Pelita Harapan, Tangerang, Indonesia
- Nastasha Anggie Surjadi, Universitas Pelita Harapan, Tangerang, Indonesia










JPU Secretariat Office

Faculty of Psychology, Universitas Pelita Harapan


Jl. M.H. Thamrin No. 1

Lippo Karawaci, Banten 15811, INDONESIA

email: jpu@k-pin.org

Quick Menu
 Editorial Team
 Reviewers
 Focus and Scope
 Publication Ethics
 Journal History
 Plagiarism Policy
 Peer Review Process
 Author Guidelines
 Order printed copies


Vol. 9 No. 1 (2022)



Published: 2022-06-01


Editorial Note

HARKing: Unscientific practice of hypotheses-results matching

 **Omar Khalifa Burhan** (Faculty of Psychology, Universitas Sumatera Utara, Indonesia)


 1-3


 [10.24854/jpu638](https://doi.org/10.24854/jpu638) |  Abstract View : 350 |  PDF (Bahasa Indonesia) Downloads: 471 |  June 1, 2022


 [PDF \(Bahasa Indonesia\)](#)


Literature Review

Understanding the psychological dynamics of individuals involved in the May 1998 mass riots: A psychological framework

 **Eunike Mutiara Himawan** (School of Languages and Cultures, The University of Queensland; Faculty of Psychology, Pelita Harapan University, Australia)

 **Annie Pohlman** (School of Languages and Cultures, The University of Queensland, Australia)

 **Winnifred Louis** (School of Psychology, The University of Queensland, Australia)


 158-178

 [10.24854/jpu464](https://doi.org/10.24854/jpu464) |  Abstract View : 894 |  PDF (Bahasa Indonesia) Downloads: 1211 |  June 1, 2022

 [PDF \(Bahasa Indonesia\)](#)





Original Research

Innovative employees in dealing with COVID-19: What are the roles of flexible work arrangements, workloads, and work engagement?

 **Pricilla Mourine Ham** (Faculty of Psychology, University of Indonesia, Indonesia)

 **Arum Etikariena** (Faculty of Psychology, University of Indonesia, Indonesia)


 4-22

 [10.24854/jpu204](https://doi.org/10.24854/jpu204) |  Abstract View : 909 |  PDF (Bahasa Indonesia) Downloads: 1374 |  June 1, 2022


 PDF (Bahasa Indonesia)

Phenomenological study of women who recovered from abusive dating relationship

 **Cynthianissa Amanda** (Faculty of Psychology, Universitas Indonesia, Indonesia)


 **Winarini Wilman Mansoer** (Faculty of Psychology, Universitas Indonesia, Indonesia)


 23-45

 [10.24854/jpu188](https://doi.org/10.24854/jpu188) |  Abstract View : 1509 |  PDF (Bahasa Indonesia) Downloads: 2080 |  June 1, 2022

 PDF (Bahasa Indonesia)

Online learning readiness and well being of Indonesian college students during the pandemic: Academic stress as a moderator

 **Sari Zakiah Akmal** (Faculty of Psychology, YARSI University, Indonesia)


 **Dewi Kumalasari** (Faculty of Psychology, YARSI University, Indonesia)

 46-66

 [10.24854/jpu206](https://doi.org/10.24854/jpu206) |  Abstract View : 3708 |  PDF (Bahasa Indonesia) Downloads: 3139 |  June 1, 2022

 PDF (Bahasa Indonesia)

Self-compassion of terrorist prisoners undergoing deradicalization program

 **Achmad Mauluddin Alfithon** (Program Studi Psikologi, Universitas Negeri Surabaya, Indonesia)

 **Muhammad Syafiq** (Program Studi Psikologi, Universitas Negeri Surabaya, Indonesia)


 67-93

 [10.24854/jpu343](https://doi.org/10.24854/jpu343) |  Abstract View : 591 |  PDF (Bahasa Indonesia) Downloads: 777 |  June 1, 2022

 PDF (Bahasa Indonesia)

The effectiveness of cognitive behavioral group therapy for academic anxiety problems of student migrants

 **Sonny Tirta Luzanil** (Fakultas Psikologi, Universitas Indonesia, Indonesia)


 **Adhityawarman Menaldi** (Fakultas Psikologi, Universitas Indonesia, Indonesia)

 94-115


 [10.24854/jpu221](https://doi.org/10.24854/jpu221) |  Abstract View : 1268 |  PDF (Bahasa Indonesia) Downloads: 2151 |  June 1, 2022

 PDF (Bahasa Indonesia)

Predicting the life satisfaction of Indonesian Christian employees: Examining the role of religiosity, perceived organizational support, and meaningful work

 **Yusak Novanto** (Faculty of Psychology, Universitas Airlangga, Universitas Pelita Harapan, Indonesia)

 **Seger Handoyo** (Faculty of Psychology, Universitas Airlangga, Indonesia)

 **Jenny Lukito Setiawan** (Faculty of Psychology, Universitas Ciputra, Indonesia)

 116-141

 [10.24854/jpu189](https://doi.org/10.24854/jpu189) |  Abstract View : 744 |  PDF Downloads: 909 |  June 1, 2022

 PDF


The role of gratitude and positive reframing on student activists' level of sense of coherence

 **Chrysan Gomargana** (Faculty of Psychology, Universitas Pelita Harapan, Indonesia)

 **Yonathan Aditya** (Faculty of Psychology, Universitas Pelita Harapan, Indonesia)


 142-157


 [10.24854/jpu165](https://doi.org/10.24854/jpu165) |  Abstract View : 827 |  PDF (Bahasa Indonesia) Downloads: 967 |  June 1, 2022





 PDF (Bahasa Indonesia)

Validation of Big Five Inventory-2 (BFI-2) for Indonesia: Not perfect but still valid and reliabel to measure personality

 **Awaludin Ahya** (Faculty of Psychology, Universitas Surabaya, Indonesia)

 **Ide Bagus Siaputra** (Faculty of Psychology, Universitas Surabaya, Indonesia)

 179-203


 [10.24854/jpu458](https://doi.org/10.24854/jpu458) |  Abstract View : 1662 |  PDF (Bahasa Indonesia) Downloads: 1627 |  June 1, 2022

 PDF (Bahasa Indonesia)

Quick Menu

 Editorial Team

 Reviewers

 Focus and Scope

 Publication Ethics

 Journal History

 Plagiarism Policy

 Peer Review Process

 Author Guidelines

 [Order printed copies](#)

 [Statistics](#)

TOOLS



[EndNote](#)



[Mendeley](#)



[Zotero](#)



[iThenticate](#)

TEMPLATES

[Title page - English](#)

[Title page - Indonesian](#)

[Blinded manuscript - English](#)

[Blinded manuscript - Indonesian](#)

Visitor Counter



This journal and its content licensed under
a Creative Commons Attribution-NonCommercial 4.0 International License



[View Journal Statistics](#)

00225215



JURNAL PSIKOLOGI ULAYAT: INDONESIAN JOURNAL OF INDIGENOUS PSYCHOLOGY

[KONSORSIUM PSIKOLOGI ILMIAH NUSANTARA \(KPIN\)](#)

★ P-ISSN : 20884230 < > E-ISSN : 25801228



3.32692

Impact Factor



1471

Google Citations



Sinta 2

Current Accreditation

[Google Scholar](#) [Garuda](#) [Website](#) [Editor URL](#)

History Accreditation

2018

2019

2020

2021

2022

2023

2024

[Garuda](#)

[Google Scholar](#)

[Hubungan antara gambaran tubuh, keberhargaan diri, dan aktivitas swafoto di Instagram pada remaja perempuan](#)

Konsorsium Psikologi Ilmiah Nusantara [Jurnal Psikologi Ulayat Vol 10 No 1 \(2023\) 5-22](#)

📅 2023 [DOI: 10.24854/jpu412](#) [Accred : Sinta 2](#)

[Prevalensi depresi pada wanita dengan riwayat keguguran: Studi berbasis data IFLS-5](#)

Konsorsium Psikologi Ilmiah Nusantara [Jurnal Psikologi Ulayat Vol 10 No 1 \(2023\) 23-38](#)

📅 2023 [DOI: 10.24854/jpu469](#) [Accred : Sinta 2](#)

[Kelekatan, resolusi konflik, dan kepuasan hubungan berpacaran pada dewasa muda: Model analisis jalur](#)

Konsorsium Psikologi Ilmiah Nusantara [Jurnal Psikologi Ulayat Vol 10 No 1 \(2023\) 39-58](#)

📅 2023 [DOI: 10.24854/jpu507](#) [Accred : Sinta 2](#)

[Dukungan sosial sebagai moderator antara konflik peran ganda dengan kesejahteraan subjektif pada Wanita Angkatan Udara](#)

Konsorsium Psikologi Ilmiah Nusantara [Jurnal Psikologi Ulayat Vol 10 No 1 \(2023\) 79-95](#)

📅 2023 [DOI: 10.24854/jpu380](#) [Accred : Sinta 2](#)

[Pengalaman ibu bekerja yang memiliki anak balita dalam mencapai keseimbangan kerja-keluarga](#)

Konsorsium Psikologi Ilmiah Nusantara  [Jurnal Psikologi Ulayat Vol 10 No 1 \(2023\) 59-78](#)

 2023  [DOI: 10.24854/jpu477](#)  [Accred : Sinta 2](#)

[Pengaruh religiositas dan sikap peran gender sexism terhadap kecenderungan perilaku kekerasan oleh suami](#)

Konsorsium Psikologi Ilmiah Nusantara  [Jurnal Psikologi Ulayat Vol 10 No 1 \(2023\) 96-113](#)

 2023  [DOI: 10.24854/jpu440](#)  [Accred : Sinta 2](#)

[Dukungan sosial sebagai faktor pendukung keberhasilan adaptasi mahasiswa perantau yang tinggal di asrama Jakarta](#)

Konsorsium Psikologi Ilmiah Nusantara  [Jurnal Psikologi Ulayat Vol 10 No 1 \(2023\) 114-130](#)

 2023  [DOI: 10.24854/jpu465](#)  [Accred : Sinta 2](#)

[Hubungan kelekatan romantis dan pengambilan perspektif diadik pasangan dengan kepuasan pernikahan](#)

Konsorsium Psikologi Ilmiah Nusantara  [Jurnal Psikologi Ulayat Vol 10 No 1 \(2023\) 131-150](#)

 2023  [DOI: 10.24854/jpu609](#)  [Accred : Sinta 2](#)

[Kejadian hidup yang menekan bagi remaja yang memiliki gejala depresi pasca perceraian orang tua](#)

Konsorsium Psikologi Ilmiah Nusantara  [Jurnal Psikologi Ulayat Vol 10 No 1 \(2023\) 151-166](#)

 2023  [DOI: 10.24854/jpu581](#)  [Accred : Sinta 2](#)

[Layanan kesehatan mental digital: Urgensi riset dan penerapannya di Indonesia](#)

Konsorsium Psikologi Ilmiah Nusantara  [Jurnal Psikologi Ulayat Vol 10 No 1 \(2023\) 1-4](#)

 2023  [DOI: 10.24854/jpu789](#)  [Accred : Sinta 2](#)

[View more ...](#)