

PENGARUH PASAR SAHAM AMERIKA SERIKAT, TIONGKOK DAN INDONESIA SELAMA PERANG DAGANG 2018-2020

Irene Natalia¹

Universitas Surabaya¹

¹Corresponding author: irenenatalia@staff.ubaya.ac.id

INFORMASI ARTIKEL

Article history:

Dikirim tanggal: 20/10/2020

Revisi pertama tanggal: 04/11/2020

Diterima tanggal: 07/11/2020

Tersedia online tanggal: 24/12/2020

ABSTRAK

Penelitian ini bertujuan untuk mengetahui pengaruh pasar saham Amerika Serikat, Tiongkok, Indonesia saat perang dagang terbuka antara Amerika Serikat dan Tiongkok yang dimulai 6 Juli 2018. Pasar saham Amerika Serikat (Dow Jones Index), pasar saham Tiongkok (Shanghai Composite Index dan Hang Seng Index), dan pasar saham Indonesia (Jakarta Stock Exchange Index) digunakan untuk merepresentasikan diversifikasi investasi saham antar negara. Pengujian dimulai dengan uji hubungan antara pasar saham dengan uji korelasi untuk mengetahui pergerakan bersama antara indeks saham. Setelah itu, dilakukan uji regresi berganda untuk mengetahui pengaruh pasar saham Amerika Serikat dan pasar saham Tiongkok terhadap pasar saham Indonesia. Periode penelitian dimulai dari 6 Juli 2018 hingga 30 September 2020 (818 hari). Temuan penelitian ini adalah hubungan (pergerakan bersama) antara pasar saham Amerika Serikat-Indonesia dan Tiongkok-Indonesia. Temuan yang lain adalah pasar saham Indonesia dipengaruhi oleh pasar saham Amerika Serikat dan Tiongkok. Temuan empiris berimplikasi kepada keputusan investor domestik dan internasional untuk investasi jangka pendek saat perang dagang terbuka antara Amerika Serikat dan Tiongkok.

Kata Kunci: Pergerakan bersama; Indeks Saham; Perang Dagang

ABSTRACT

This study intends to determine the effect of the stock market from the United States, China, Indonesia during the open trade war between the United States and China which began on July 6, 2018. United States stock market (Dow Jones Index), Chinese stock market (Shanghai Composite Index and Hang Seng Index), and the Indonesian stock market (Jakarta Stock Exchange Index) is used to represent the diversification of stock investment between countries. The test begins with a test of the relationship between the stock market with a correlation test to determine joint movements between stock indices. After that, multiple regression tests were conducted to determine the effect of the US stock market and the Chinese stock market on the Indonesian stock market. The research period starts from 6 July 2018 to 30 September 2020 (818 days). The findings of this study are the relationship (co-movement) between the United States-Indonesia and China-Indonesia stock markets. Another finding is that Indonesia's stock market is influenced by the stock markets of the United States and China. The empirical findings have implications for the decisions of domestic and international investors for short-term investments during an open trade war between the United States and China.

Keywords: Co-movement; Stock Index; Trade War

1. Pendahuluan

Interaksi antar negara sangat aktif di era globalisasi. Aktivitas perdagangan barang dan teknologi terjadi dari negara maju ke negara berkembang mempengaruhi aktivitas perdagangan antar negara (perdagangan internasional), baik antar negara maju, negara berkembang, atau keduanya. Globalisasi ekonomi dunia dan perdagangan internasional berdampak pada hubungan aktivitas ekonomi lintas negara secara langsung. Globalisasi telah mendorong penyebaran teknologi, produk, dan diversifikasi investasi. Berbagai peristiwa perekonomian yang fenomenal, seperti perang dagang, perang mata uang, perang teknologi, dan perang minyak, akan mempengaruhi perekonomian dunia. Perekonomian dunia diprediksi akan mengalami stagnasi dan inflasi meningkat. Prediksi pertumbuhan ekonomi global menunjukkan penurunan.

Perkembangan kondisi politik dan ekonomi negara adidaya dan negara-negara rekanannya saling berhubungan. Negara-negara kuat seperti Amerika Serikat dan Tiongkok memiliki pengaruh besar ke perdagangan antar negara, tidak terkecuali Indonesia. Kedua negara tersebut merupakan pelaku penting dalam ekonomi global, pemilik kapitalisasi/investasi dalam jumlah besar di banyak negara. Perusahaan Amerika Serikat dan Tiongkok mendominasi daftar perusahaan terbesar dari jumlah penjualan, profit, aset, dan nilai pasar di dunia.

Persaingan kedua negara adidaya telah berlangsung sejak lama. Pemerintahan Amerika Serikat menganggap praktik perdagangan Tiongkok tidak adil. Fenomena perang dagang antara kedua negara adidaya secara terbuka dipicu berlangsung sejak 06 Juli 2018 saat Amerika Serikat menerapkan tarif spesifik untuk produk Tiongkok (Institute for Security & Development Policy, 2020). Amerika Serikat mengimplementasikan tarif spesifik untuk produk Tiongkok. Sampai dengan 25 Agustus 2020, tarif Amerika Serikat diterapkan pada produk Tiongkok secara eksklusif sebanyak US\$550 juta, dan tarif Tiongkok diterapkan pada produk Amerika Serikat secara eksklusif sebanyak US\$185 juta (China Briefing, 2020). Perdagangan internasional antar kedua negara terpengaruh kebijakan dagang baru seperti perang tarif masuk, kebijakan pajak, ketentuan ekspor. Berbagai tarif baru secara eksklusif saling diterapkan untuk produk Amerika Serikat dan Tiongkok. Selain itu, ekspor produk dari Hong Kong ke Amerika Serikat harus diberi label “buatan Tiongkok”. Persaingan antara negara-negara kuat tersebut dan negara-negara yang terlibat dalam berbagai fenomena besar tersebut mempengaruhi pasar modal negara-negara di sekitarnya, termasuk Indonesia.

Pasar modal suatu negara merefleksikan kondisi perekonomian negara dan dampak dari peristiwa ekonomi internasional tersebut. Indeks harga saham gabungan (indeks saham) menjadi ukuran perkembangan suatu pasar modal. Pasar modal menjadi lebih terintegrasi dari masa sebelum saat ini (Granger et al., 2000). Selain itu, pergerakan indeks saham bursa luar negeri mempengaruhi prediksi indeks saham dalam negeri suatu negara (Jusuf, 2008). Hal ini menyebabkan adanya hubungan antar pasar modal negara atau pergerakan bersama indeks saham antar negara. Hubungan indeks saham antar negara menarik diteliti. Perkembangan kondisi pasar modal (saham) suatu negara mencerminkan perkembangan kondisi politik dan ekonomi setiap negara, termasuk Indonesia. Fenomena

perang dagang terbuka antara kedua negara dan hubungannya dengan pasar modal Indonesia belum banyak diteliti.

Beberapa pengujian empiris telah dilakukan dan diperoleh hasil yang beragam untuk hubungan pasar modal (indeks saham) Amerika Serikat, Tiongkok, dan Indonesia. Penelitian-penelitian terdahulu yang membuktikan adanya hubungan antara pasar modal saham Amerika Serikat dengan Tiongkok (Bhunias & Yaman, 2017; Jusuf, 2008; Madyan et al., 2019). Penelitian-penelitian terdahulu yang membuktikan adanya hubungan antara pasar modal saham Amerika Serikat dan Indonesia (Halim & Marcories, 2011; Jusuf, 2008; Madyan et al., 2019), indeks saham Tiongkok dan Indonesia (Halim & Marcories, 2011; Jusuf, 2008; Madyan et al., 2019), indeks saham Tiongkok (Hong Kong) dan Indonesia (Abidin & Banchit, 2019; Halim & Marcories, 2011; Jusuf, 2008). Hubungan pasar modal antar Amerika Serikat, Tiongkok, dan Indonesia dapat memicu adanya pengaruh pasar modal antar negara.

Pengaruh pasar modal antar negara menarik diteliti saat ada fenomena atau perubahan besar dalam kondisi politik dan ekonomi. Beberapa pengujian empiris telah dilakukan dan diperoleh hasil yang beragam untuk pengaruh pasar modal luar negeri ke pasar modal Indonesia. Sebagian studi menemukan adanya pengaruh indeks saham Amerika Serikat ke Indonesia (Artini et al., 2017; Hadi, 2018; Halim & Marcories, 2011; Irmalis & Hadi, 2020; Jusuf, 2008; Madyan et al., 2019; Utama & Artini, 2015), sedangkan studi yang lainnya tidak menemukan adanya pengaruh indeks saham Amerika Serikat ke Indonesia (Mansur, 2005). Studi lainnya menemukan adanya pengaruh indeks saham Tiongkok (Shanghai) ke Indonesia periode 2008-2013 (Madyan et al., 2019), sedangkan studi lainnya tidak menemukan adanya pengaruh indeks saham Tiongkok (Shanghai) ke Indonesia (Abidin & Banchit, 2019; Madyan et al., 2019; Utama & Artini, 2015). Berkaitan dengan adanya pengaruh indeks saham Tiongkok (Hongkong) ke Indonesia dinyatakan dalam studi Abidin & Banchit (2019), Halim & Marcories (2011) dan Jusuf (2008), sedangkan Sugiyanto & Sudarwan (2016) tidak menemukan adanya pengaruh indeks saham Tiongkok (Hongkong) ke Indonesia. Sementara itu, ada penelitian yang tidak berhasil membuktikan pengaruh indeks saham Tiongkok (Shanghai) dengan indeks saham Indonesia (Abidin & Banchit, 2019; Artini et al., 2017). Hasil penelitian terbaru memberikan hasil penelitian yang berbeda antara satu penelitian dengan penelitian lainnya. Dengan demikian ada kesenjangan hasil-hasil penelitian terdahulu dan banyak hasil penelitian yang belum memberikan bukti yang jelas dari pengaruh antara pasar modal internasional (Baumöhl dan VÝrost, 2010).

Penelitian ini terfokus pada data yang memiliki hubungan jangka pendek selama masa setelah perang dagang 06 Juli 2018. Berkaitan dengan konsekuensi langsung fenomena perang dagang terbuka tersebut, pergerakan nilai (indeks) pasar modal Amerika Serikat, Tiongkok, ke Indonesia menjadi topik terkini yang menarik dan penting untuk diteliti dengan menyesuaikan dengan fenomena ekonomi saat ini. Penelitian ini ingin mengisi kesenjangan hasil penelitian di era perang dagang terbuka dengan menggunakan data terkini, sehingga memberikan kebaruan hasil penelitian pengaruh pasar modal (indeks saham) negara dengan fokus pengaruh ke pasar modal Indonesia.

Penelitian ini menguraikan uji hubungan antara pasar modal Amerika Serikat dan pasar modal Tiongkok terhadap pasar modal Indonesia, serta uji pengaruh pasar modal

Amerika Serikat dan pasar modal Tiongkok terhadap pasar modal Indonesia sejak awal terjadinya perang dagang terbuka. Tujuan penelitian ini untuk meneliti pengaruh pasar modal Amerika Serikat dan pasar modal Tiongkok terhadap pasar modal Indonesia selama era perang dagang terbuka antara Amerika Serikat dan Tiongkok. Penelitian ini mempunyai implikasi penting untuk investor yang tertarik untuk melakukan diversifikasi internasional di antara pasar modal Amerika Serikat, Tiongkok, dan Indonesia.

2. Kerangka Teoretis Dan Pengembangan Hipotesis

Diversifikasi internasional adalah penyusunan portofolio tersebar secara internasional dengan melibatkan aset dari pasar negara lain yang tidak berkorelasi tinggi dengan pasar negara asal investor agar portofolio menjadi kurang berisiko (Gitman dan Zutter, 2014:379). Selain risiko, hubungan antar pasar saham internasional memiliki implikasi pada alokasi sumber daya yang dimiliki investor di negara lain (Bhunia & Yaman, 2017). Investor melakukan diversifikasi internasional untuk menghasilkan risiko yang lebih rendah atau return yang lebih tinggi (atau keduanya) dibandingkan portofolio domestik semata-mata dengan cara berspekulasi dalam pasar modal asing dengan biaya minimum, membangun portofolio internasional, dan melakukan diversifikasi investasi ke negara lain (Eun & Resnick, 2017:8,90). Permasalahan diversifikasi internasional antara lain inflasi di negara tujuan, peraturan pemerintah setempat yang membatasi kepemilikan asing atas saham suatu perusahaan yang beredar, dan pajak atau biaya informasi.

Indeks harga saham gabungan utama masing-masing negara memiliki nama dan kode yang berbeda. Indeks harga saham Amerika Serikat direpresentasikan dengan Dow Jones Index dengan kode perdagangan DJI. Indeks harga saham Tiongkok (Shanghai) direpresentasikan dengan SSE Composite Index kode perdagangan SSE, dan Hang Seng dengan kode perdagangan HSI. Penggunaan dua indeks untuk mewakili Indeks Saham Tiongkok dilakukan karena banyak perusahaan Tiongkok yang juga terdaftar di Hang Seng, Hong Kong merupakan daerah administrasi khusus dalam wilayah Tiongkok yang mempunyai sistem berbeda, dan berhak mengatur pemerintahan sendiri. Indeks harga saham Indonesia direpresentasikan dengan Jakarta Stock Exchange dengan kode perdagangan JKSE.

Penelitian awal terkait hubungan antar pasar modal dilakukan oleh Eun & Shim (1989) yang meneliti transmisi pergerakan harga dari suatu pasar ke pasar yang lain (Australia, Jepang, Hong Kong, Inggris, Swiss, Perancis, Jerman, Kanada, dan Amerika Serikat) dan tidak ada pasar asing yang secara signifikan menjelaskan pergerakan pasar saham utama Amerika Serikat. Hubungan antar pasar modal (saham) dimungkinkan saat suatu pasar modal memperbolehkan investor asing untuk membeli saham yang terdaftar di pasar modal tersebut. Investor asing memiliki banyak pilihan investasi pada pasar modal yang ada. Investor asing akan melakukan valuasi dan memilih yang terbaik dari pasar modal internasional, sehingga keputusan investasi ini menyebabkan adanya hubungan global antar pasar modal, terutama pasar modal dari negara-negara yang berdekatan (Mansur, 2005). Aliran dana investor asing saat saham yang terdaftar di Bursa Efek Indonesia akan menguntungkan bagi pertumbuhan pasar modal Indonesia, demikian pula sebaliknya, dan berpengaruh pada pasar modal negara yang lain. Hal ini akan menyebabkan pergerakan bersama (*co-movement*) pasar modal antar negara. Pergerakan

bersama ini merupakan hubungan antar pasar modal dalam jangka pendek. Suatu variabel ekonomi individual runtut waktu diharapkan untuk bergerak tidak berjauhan dengan sejumlah pasangan variabel runtut waktu lainnya (Engle & Granger, 1987).

Prediksi para investor dan pialang mengenai pergerakan Indeks Harga Saham Gabungan berdasarkan pergerakan indeks saham bursa luar negeri (Jusuf, 2008). Hal ini memiliki dampak langsung pada peluang diversifikasi saham secara jangka pendek. Diversifikasi portofolio saham dalam jangka pendek akan menghasilkan pengurangan risiko dan peluang return yang lebih tinggi (Eun & Resnick, 2017:8,90), sedangkan diversifikasi portofolio saham dalam jangka panjang memberikan peluang diversifikasi (Khan, 2011). Amerika Serikat sebagai negara adidaya merupakan salah satu pusat perekonomian dan sentra teknologi dunia memberikan pengaruh ke pasar modal banyak negara yang lain. Kondisi perekonomian Amerika Serikat menyebar ke banyak negara lain. Pengaruh pasar modal Amerika Serikat ke pasar modal Indonesia tampak sejak 1998-2013. Pada saat perang dagang terbuka, Amerika Serikat tetap perlu mempertahankan pengaruh ke pasar modal negara lain, termasuk ke pasar modal Indonesia. Pengaruh pasar modal Amerika Serikat ke pasar modal Indonesia dibuktikan sejak periode 1998-2003 (Madyan et al., 2019), periode 4 Januari 2005 - 7 November 2008 (Jusuf, 2008), periode 2006-2008 (Halim & Marcories, 2011), periode Januari - Juni 2009 (Halim & Marcories, 2011), periode 2008-2013 (Madyan et al., 2019), periode 2011-2015 (Artini et al., 2017), dan periode September 2008-Desember 2013 (Utama & Artini, 2015). Namun demikian, pengaruh ini tidak terbukti oleh periode 2000-2002 (Mansur, 2005).

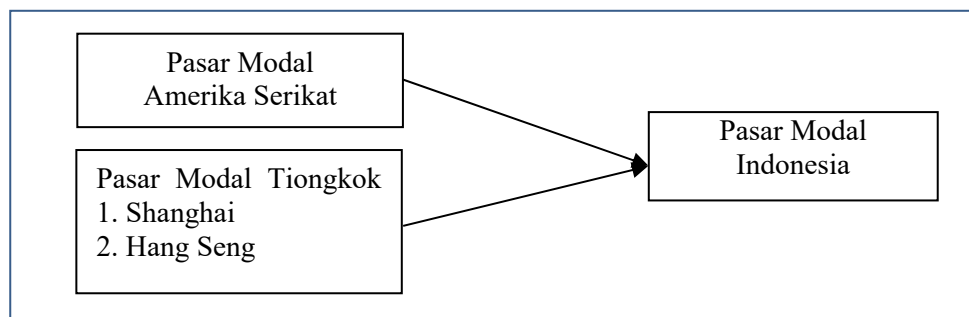
Tiongkok sebagai salah satu negara pelaku utama perang dagang terbuka, perlu memberikan pengaruh ke pasar modal negara lain, termasuk ke pasar modal Indonesia. Pengaruh pasar modal Tiongkok (Indeks Shanghai) ke pasar modal Indonesia dibuktikan oleh periode 2008-2013 (Madyan et al., 2019). Pengaruh ini tidak bisa dibuktikan oleh periode 1998-2003 (Madyan et al., 2019), periode 2011-2015 (Artini et al., 2017), dan periode Oktober 2002 - Agustus 2018 (Abidin & Banchit, 2019). Hasil penelitian ini belum memberikan bukti yang konsisten dari pengaruh indeks pasar modal Tiongkok (indeks Shanghai) ke indeks Indonesia.

Hong Kong merupakan daerah administrasi khusus Tiongkok. Hong Kong merupakan penghubung perdagangan utama dan pusat keuangan dunia (Wikipedia, 2020). Hong Kong sebagai pusat episentrum memainkan peran penting dalam membantu dan memotivasi pasar negara berkembang (Abidin & Banchit, 2019). Hal ini menunjukkan pengaruh pasar modal Hong Kong ke pasar modal Indonesia. Pengaruh pasar modal Tiongkok (Indeks Hang Seng) ke pasar modal Indonesia dibuktikan selama periode 4 Januari 2005 - 7 November 2008 (Jusuf, 2008), periode 2006-2008 (Halim & Marcories, 2011), dan periode Oktober 2002 - Agustus 2018 (Abidin & Banchit, 2019). Namun demikian, pengaruh ini tidak terbukti oleh periode 2002-2012 (Sugiyanto & Sudarwan, 2016). Hasil penelitian yang belum memberikan bukti yang konsisten dari pengaruh indeks Hong Kong ke indeks Indonesia. Berdasarkan argumentasi tersebut di atas dirumuskan hipotesis sebagai berikut:

H₁ : Pasar modal Amerika Serikat mempengaruhi pasar modal Indonesia.

H_{2a} : Pasar modal Tiongkok (Shanghai) mempengaruhi pasar modal Indonesia.

H_{2b} : Pasar modal Tiongkok (Hang Seng) mempengaruhi pasar modal Indonesia.



Gambar 1. Model Penelitian

3. Metode Penelitian

Berikut ini adalah cara pengukuran masing-masing variabel penelitian. Pasar modal diukur dengan menggunakan data indeks harga saham gabungan dari masing-masing negara. Pasar modal Amerika Serikat diukur dengan menggunakan indeks harga saham gabungan penutupan Dow Jones Industrial (DJI) satu hari sebelumnya di New York Stock Exchange karena adanya perbedaan zona waktu. Pasar modal Tiongkok diukur dengan menggunakan indeks harga saham gabungan penutupan Shanghai (SS) di Shanghai Stock Exchange dan Hang Seng Index (HSI) di Hong Kong Stock Market. Pasar modal Indonesia diukur dengan menggunakan indeks harga saham gabungan penutupan Jakarta Stock Exchange (JKSE) di Bursa Efek Indonesia. Indeks pasar modal Jepang (N225) digunakan sebagai variabel kontrol.

Data harga penutupan harian indeks harga saham gabungan setiap negara dikumpulkan dari www.finance.yahoo.com selama periode pengamatan mulai 6 Juli 2018 sampai dengan 30 September 2020. Periode penelitian dimulai 6 Juli 2020 (Institute for Security & Development Policy, 2020) saat perang dagang terbuka antara Amerika Serikat dan Tiongkok. Data harian indeks harga saham gabungan setiap negara disinkronisasikan tanggal, karena ada perbedaan jam tutup bursa saham (beda zona waktu) dan hari libur. Contoh perbedaan zona waktu berarti perbedaan realisasi tanggal tutup DJI yang sama JKSE, namun realisasi penutupannya di tanggal keesokan hari (waktu Indonesia). Sinkronisasi hari libur adalah penyusunan data harian indeks harga saham gabungan setiap negara urut tanggal perdagangan saham, kemudian disesuaikan hari libur. Meski aktivitas perdagangan saham negara lain buka, tanggal libur nasional untuk suatu negara akan memicu pengeluaran data semua negara.

Metode pengujian statistik yang digunakan antara lain uji korelasi dengan Matrix Correlation dan uji regresi berganda (*ordinary least squares/OLS*) dengan metode Newey-West. Metode Newey West digunakan untuk mendapatkan satu *standard error* (Wooldridge, 2013:440). Uji Jarque-Bera digunakan untuk menguji normalitas data dengan tingkat signifikansi lebih besar sama dengan 0,05. Uji Correlation Matrix digunakan untuk uji multikolinieritas dengan tingkat korelasi sebesar 0,80 atau lebih antar variabel independen (Nachrowi & Usman, 2006:247). Metode yang dapat memperbaiki kesalahan standar dari parameter menjadi parameter yang tidak bias adalah uji regresi dengan metode Newey West. Metode *standard error Heteroscedasticity and Autocorrelation Consistent* (HAC) atau *Newey West* merupakan metode aplikasi estimasi OLS dengan melakukan

koreksi terhadap *standard error* (Gujarati, 2004:475,484). Metode Newey West digunakan pada penelitian yang memiliki data dengan jumlah yang cukup besar. Uji regresi berganda dengan metode Newey West digunakan untuk menghasilkan *standard error* yang lebih kecil dibandingkan *standard error* dari OLS (Gujarati, 2004:485).

Koefisien determinasi diuji dengan adjusted R-squares untuk menyimpulkan kemampuan variabel independen menjelaskan variasi variabel dependen. Uji F digunakan untuk menguji kesesuaian model dengan tingkat signifikansi lebih kecil dari 0,05 untuk menyimpulkan persamaan atau model penelitian cocok dengan data. Uji hipotesis dilakukan dengan uji t dengan tingkat signifikansi lebih kecil dari 0,05 untuk menyimpulkan variabel independen mempengaruhi variabel dependen.

4. Hasil dan Pembahasan

Jumlah hari perdagangan 462 hari setelah disesuaikan dengan jumlah hari libur di pasar modal suatu negara dan sinkronisasi hari libur diterapkan untuk negara yang lain. Hari libur di Amerika Serikat, Tiongkok (Shanghai), Tiongkok (Shanghai), Indonesia dan Jepang. Tabel 1 berikut ini menunjukkan statistik deskriptif. Nilai pasar modal Indonesia menunjukkan nilai rata-rata yang mendekati nilai maksimum, demikian pula indeks negara lain. Hal ini menunjukkan adanya pergerakan nilai indeks yang lebih mendekati nilai maksimum sepanjang periode pengamatan. Nilai rata-rata, maksimum, dan minimum indeks terbesar dimiliki oleh pasar modal Tiongkok (Hang Seng), dan nilai indeks terkecil dimiliki oleh pasar modal Tiongkok (Shanghai). Selain itu, perbandingan antara nilai deviasi standar dengan nilai rata-rata (mean) terbesar ditunjukkan oleh pasar modal Indonesia senilai 10,45%, kemudian nilai lebih kecil ditunjukkan oleh pasar modal Tiongkok (Shanghai) senilai 7,34%, Tiongkok (Hang Seng) senilai 6,44%, dan nilai terkecil ditunjukkan oleh pasar modal Amerika Serikat senilai 6,41%. Pasar modal Indonesia mengalami rentang perubahan nilai indeks secara proporsi terbesar dibandingkan pasar modal negara lain.

Tabel 1. Statistik Deskriptif

	Indonesia	Amerika Serikat	Tiongkok (Hang Seng)	Tiongkok (Shanghai)	Jepang
Mean	5831,55	26055,97	26626,09	2909,875	21877,81
Maximum	6540,95	29551,42	30157,49	3451,089	24120,04
Minimum	3937,63	18591,93	21696,13	2483,086	16552,83
Std. Dev.	609,11	1671,11	1714,75	213,606	1334,17

Sumber: Data Penelitian (2020)

Uji asumsi klasik dilakukan dengan uji normalitas, uji multikolinieritas, uji autokorelasi, dan uji heteroskedastisitas. Uji normalitas dengan menggunakan Jarque-Bera mendapatkan nilai 6,1667 dengan probabilitas 0,05 sehingga memiliki data yang normal. Hasil uji multikolinieritas dalam tabel 2 diperoleh nilai di bawah 0,80 untuk semua variabel independen yang diteliti. Dengan demikian variabel independen telah bebas multikolinieritas. Tabel 2 menunjukkan adanya hubungan antara pasar modal. Pasar modal Amerika Serikat memiliki hubungan (korelasi) paling kuat dengan pasar modal Shanghai sebesar 53,26%. Hubungan yang kuat antara pasar modal Amerika Serikat dengan pasar modal Tiongkok (Shanghai) merupakan hal yang menarik. Kedua negara berusaha saling

memberikan pengaruh. Banyak perusahaan besar Amerika Serikat (AS) yang mendirikan pabrik di Tiongkok. Selama dan sebelum krisis keuangan, pasar AS terkadang menjadi pemicu sebagian besar pasar, namun dominasi ini berubah setelah krisis keuangan Amerika Serikat pada 2007-2008 (Výrost et al., 2015). Sementara itu, pasar modal Indonesia memiliki hubungan (korelasi) paling kuat dengan pasar modal Tiongkok (Hang Seng) sebesar 82,42%. Hubungan pasar modal Amerika Serikat lebih kuat ke pasar modal Tiongkok (Shanghai) dibanding pasar modal Tiongkok (Hang Seng). Hubungan antara pasar modal Tiongkok Shanghai dan Hang Seng paling lemah, hanya sebesar 2,77%. Hubungan (korelasi) dengan pasar modal Jepang tidak diuraikan karena pasar modal Jepang merupakan variabel kontrol. Perekonomian yang menunjukkan tingkat hubungan (korelasi) yang tinggi tidak memberikan manfaat peluang diversifikasi internasional bagi investor domestik dan investor asing. Tingkat hubungan yang rendah bisa dimanfaatkan sebagai diversifikasi internasional. Investor perlu memilih alternatif diversifikasi internasional lain untuk mengalokasikan dana selain pasar modal Amerika Serikat dan Tiongkok (Shanghai) dalam jangka pendek di era perang dagang untuk menghasilkan risiko yang lebih rendah dari portofolio internasional.

Tabel 2. Correlation Matrix

	Amerika Serikat	Indonesia	Jepang	Tiongkok (Hang Seng)	Tiongkok (Shanghai)
Amerika Serikat	1,0000	0,3526	0,8215	0,3524	0,5326
Indonesia	0,3526	1,0000	0,2366	0,8242	-0,1937
Jepang	0,8215	0,2366	1,0000	0,3121	0,3614
Tiongkok (Hang Seng)	0,3524	0,8242	0,3121	1,0000	0,0277
Tiongkok (Shanghai)	0,5326	-0,1937	0,3614	0,0277	1,0000

Sumber: Data Penelitian (2020)

Dominasi pengaruh pasar modal Amerika Serikat ke Tiongkok dan Indonesia telah berkurang. Dalam Forbes (2020), sepuluh besar peringkat perusahaan publik terbesar per 30 April 2020 berdiri dari lima perusahaan Tiongkok (peringkat 1, 2, 5, 7, dan 10) dan empat perusahaan Amerika Serikat (peringkat 3, 4, 7, dan 8). Berkaitan dengan antisipasi “ *Holding Foreign Companies Accountable Act* ” atau RUU Akuntabilitas Perusahaan Asing yang ditujukan untuk menjaga kepentingan investor AS, sehingga banyak perusahaan Tiongkok yang melakukan relokasi dari Amerika Serikat ke Hong Kong. Sementara itu, pengaruh perdagangan internasional Tiongkok semakin meluas ke negara lain misalnya ke Indonesia. Amerika Serikat dan Tiongkok sedang bersaing untuk menjadi negara dengan perekonomian yang lebih kuat untuk menjadi penentu perekonomian global.

Tabel 3 menunjukkan hasil uji regresi berganda dengan metode Newey-West. Koefisien determinasi sebesar 80,58%, berarti pasar modal (indeks saham) Indonesia dijelaskan sebesar 80,58% oleh variabel-variabel dalam model. Signifikansi uji F lebih kecil dari 0,05, berarti model penelitian telah *fit*. Persamaan regresi dari tabel 3, yaitu:

$$JKSE = -27,3439 + 0,2044 \cdot DJI + 0,2607 \cdot HSI - 1,1446 \cdot SSE - 0,1407 \cdot N225 + e \dots \dots \dots (1)$$

Keterangan:

(JKSE: Indeks Pasar Modal Indonesia; DJI: Indeks Pasar Modal Amerika Serikat; HSI: Indeks Pasar Modal Tiongkok (Hang Seng); SSE: Indeks Pasar Modal Tiongkok (Shanghai); N225: Indeks Pasar Modal Jepang; e: error)

Tabel 3. Hasil Uji Regresi Berganda dengan Metode Newey-West

Method: Least Squares				
Newey-West HAC Standard Errors & Covariance (lag truncation=5)				
<i>Variable</i>	<i>Coefficient</i>	<i>Std. Error</i>	<i>t-Statistic</i>	<i>Prob.</i>
C	-27,3439	698,1710	-0,0392	0,9688
Amerika Serikat	0,2044	0,0368	5,5579	0,0000
Tiongkok (Hang Seng)	0,2607	0,0144	18,0925	0,0000
Tiongkok (Shanghai)	-1,1446	0,1294	-8,8474	0,0000
Jepang	-0,1407	0,0379	-3,7140	0,0002
R-squared	0,8075	F-statistic		479,3008
Adjusted R-squared	0,8058	Prob (F-statistic)		0,0000

Sumber: Data Penelitian (2020)

Berdasarkan hasil pengujian pada tabel 3 dapat diketahui bahwa pasar modal Amerika Serikat berpengaruh terhadap Indeks Indonesia dengan tingkat signifikansi 1%. Arah positif pengaruh tersebut menunjukkan apabila terjadi kenaikan nilai (indeks) pasar modal Amerika Serikat, maka nilai (indeks) pasar modal Indonesia mengalami kenaikan sebesar 0,2044. Dengan demikian hipotesis 1 yang menyatakan tentang pasar modal Amerika Serikat mempengaruhi pasar modal Indonesia diterima. Pasar modal Amerika Serikat masih menjadi pusat perekonomian dan pusat penyebaran teknologi bagi Indonesia. Pada saat perang dagang terbuka, pasar modal Amerika Serikat tetap mempertahankan pengaruh ke pasar modal negara lain, termasuk ke pasar modal Indonesia. Hal ini mengindikasikan pasar modal Indonesia bereaksi cepat terhadap perubahan yang terjadi pada pasar modal Amerika Serikat. Pengaruh pasar modal Amerika Serikat ke Indonesia masih konsisten sejak 1998. Dengan demikian, hasil penelitian ini konsisten dengan hasil penelitian-penelitian sebelumnya (Artini et al., 2017; Hadi, 2018; Halim & Marcories, 2011; Irmalis & Hadi, 2020; Jusuf, 2008; Madyan et al., 2019; Utama & Artini, 2015).

Pasar modal Tiongkok (Shanghai) berpengaruh terhadap pasar modal Indonesia dengan tingkat signifikansi 1%. Arah negatif pengaruh tersebut menunjukkan apabila terjadi kenaikan nilai (indeks) pasar modal Tiongkok (Shanghai), maka nilai (indeks) pasar modal Indonesia mengalami penurunan kenaikan sebesar 1,1446. Dengan demikian, hipotesis 2a tentang pasar modal Tiongkok (Shanghai) mempengaruhi pasar modal Indonesia diterima. Pasar modal Tiongkok (Shanghai) sebagai negara yang kuat secara perekonomian mempunyai pengaruh terhadap kondisi perekonomian negara yang lebih lemah, yaitu pasar modal Indonesia. Pengaruh perekonomian Tiongkok menyebar ke perekonomian Indonesia. Pengaruh pasar modal Tiongkok (Shanghai) ke pasar modal Indonesia menunjukkan arah negatif. Fenomena ini ditemukan saat perang dagang terbuka antara Amerika Serikat dan Tiongkok. Perbedaan periode pengamatan berakibat pada kondisi perekonomian Tiongkok yang berbeda. Pertumbuhan ekonomi Tiongkok melemah saat fenomena perang dagang (McDonald, 2020). Adanya usaha Tiongkok sebagai negara adidaya untuk memenangkan persaingan dan menjadi kekuatan perekonomian terkuat di dunia. Dengan demikian, hasil penelitian ini konsisten dengan hasil penelitian sebelumnya (Madyan et al., 2019).

Hasil pengujian menunjukkan bahwa pasar modal Tiongkok (Hang Seng) berpengaruh terhadap pasar modal Indonesia dengan tingkat signifikansi 1%. Arah positif

pengaruh tersebut menunjukkan apabila terjadi kenaikan nilai (indeks) pasar modal Tiongkok (Hang Seng), maka nilai (indeks) pasar modal Indonesia mengalami kenaikan sebesar 0,2607. Dengan demikian, hipotesis 2b tentang pasar modal Tiongkok (Hang Seng) mempengaruhi pasar modal Indonesia dapat diterima. Hong Kong sebagai pusat episentrum memainkan peran penting dalam membantu dan memotivasi pasar negara berkembang (Abidin & Banchit, 2019). Hong Kong menjadi penghubung perdagangan utama dan pusat keuangan dunia, sehingga Hong Kong menjadi pusat episentrum dalam area regional. Hal ini menunjukkan pengaruh pasar modal Hong Kong ke pasar modal Indonesia. Hong Kong sebagai daerah administrasi khusus Tiongkok masih memberikan pengaruh ke pasar modal Indonesia, meskipun telah terjadi berbagai peristiwa yang memperlambat perekonomian Hong Kong, seperti aksi demonstrasi massal penentangan rancangan undang-undang ekstradisi (Juni 2019) dan protes lainnya terus berlanjut hingga September 2020. Selain itu, pemerintah Tiongkok sedang melakukan pembangunan Shenzhen sebagai kota yang lebih baik dari Hong Kong dan mentransformasi Shennzhen sebagai salah satu kekuatan ekonomi terbaik di dunia pada tahun 2025 (Oktarianisa, 2019). Hasil penelitian ini konsisten dengan hasil penelitian-penelitian sebelumnya (Abidin & Banchit, 2019; Halim & Marcories, 2011; Jusuf, 2008).

Pengaruh pasar modal Amerika Serikat ke pasar modal Indonesia telah berlangsung lama sejak tahun 1998 sampai tahun 2020. Sebagian besar hasil penelitian menunjukkan pengaruh searah. Selain itu, ada pengaruh searah pasar modal Tiongkok (Hang Seng) ke pasar modal Indonesia. Sementara itu, ditemukan pengaruh berlawanan arah pasar modal Tiongkok (Shanghai) ke pasar modal Indonesia karena perbedaan periode pengamatan dan penurunan pertumbuhan ekonomi Tiongkok selama perang dagang. Kuatnya pergerakan bersama pasar modal Amerika Serikat dan Tiongkok (Shanghai) dan pengaruh berlawanan arah antara pasar modal Tiongkok (Shanghai) ke pasar modal Indonesia menunjukkan adanya persaingan, perebutan, dan pergeseran posisi kedua negara adidaya dalam perekonomian dunia untuk menjadi kekuatan perekonomian terkuat di dunia. Pengaruh pasar modal luar negeri (Amerika Serikat dan Tiongkok) terhadap pasar modal Indonesia disebabkan perkembangan politik dan ekonomi antar negara. Selain itu, pengaruh ini didukung dengan adanya pergerakan bersama (*co-movement*) antara pasar modal.

Fenomena perang dagang terbuka akan mengubah pergerakan bersama pasar modal antar negara. Pergerakan bersama antara pasar modal Amerika Serikat, Tiongkok (Shanghai dan Hang Seng), dan Indonesia ditemukan dalam kurun waktu 1-818 hari dari perang dagang terbuka antara Amerika Serikat dan Tiongkok. Pergerakan bersama antar pasar modal dapat berubah saat terjadi fenomena tertentu, seperti peningkatan *co-movement* setelah krisis finansial global 2008 dialami indeks saham Uni Eropa (Dajcman, 2012), setelah pasca krisis keuangan *subprime* Amerika Serikat 2007 dialami oleh saham ASEAN (Karim & Karim, 2012). Beberapa penelitian terdahulu menunjukkan bahwa fenomena keuangan seperti krisis keuangan meningkatkan integrasi antar pasar modal Kawasan tertentu, seperti Kawasan Balkan (Kenourgios & Samitas, 2011), Kawasan Brasil, Rusia, Tiongkok, dan India (Bekiros, 2014), Amerika Serikat-Jerman-Rusia-Eropa Pusat dan Eropa Timur (Syllignakis & Kouretas, 2011), Kawasan Asia Timur (Wang, 2014), dan pasar modal negara maju di empat benua (Výrost et al., 2015). Setelah krisis

keuangan, investor melakukan diversifikasi lebih banyak di luar pasar Amerika Serikat (Výrost et al., 2015).

Peningkatan pergerakan bersama antara pasar modal akan mengurangi portofolio investasi terdiversifikasi (Dajcman, 2012). Keuntungan diversifikasi jangka panjang yang diperoleh investor di pasar area tertentu cenderung berkurang, karena pasar saham saling bergantung. Investor akan mencari diversifikasi internasional yang menguntungkan. Aliran dana modal asing dalam pasar saham sangat diharapkan untuk pertumbuhan ekonomi, namun dana ini memiliki peningkatan volatilitas selama krisis lokal (Omay & Iren, 2019). Selain memantau kondisi perang dagang terbuka antara Amerika Serikat dan Tiongkok, investor perlu memantau kondisi perekonomian lokal dan membentuk diversifikasi untuk mengalokasikan sumberdaya sesuai perkembangan kondisi perekonomian global dan lokal.

5. Kesimpulan, Implikasi dan Keterbatasan

Hasil penelitian ini menunjukkan ada pengaruh pasar modal Amerika Serikat, pasar modal Tiongkok (Shanghai) dan pasar modal Tiongkok (Hang Seng) ke pasar modal Indonesia. Selama fenomena perang dagang terbuka, terjadi penurunan pertumbuhan ekonomi Tiongkok. Kuatnya hubungan pasar modal Amerika Serikat dan Tiongkok (Shanghai) dan pengaruh berlawanan arah antara pasar modal Tiongkok (Shanghai) ke pasar modal Indonesia menunjukkan adanya persaingan kedua negara adidaya dalam perekonomian dunia. Penelitian ini memberikan implikasi bagi investor untuk mencermati dampak perang dagang terbuka terhadap perekonomian Indonesia. Investor dapat melakukan diversifikasi internasional dengan memilih kombinasi alternatif investasi di antara pasar modal Amerika Serikat, Tiongkok, dan Indonesia untuk meminimalkan risiko adanya pengaruh pasar modal Amerika Serikat dan Tiongkok ke Indonesia. Selain itu, investor perlu memantau perkembangan politik dan ekonomi lokal dan internasional. Penelitian ini masih terbatas pada hubungan pasar modal (indeks saham) dalam konteks perang dagang antara Amerika Serikat dan Tiongkok serta berfokus pada hubungan jangka pendek. Pasar modal yang diteliti hanyalah pasar modal (indeks saham) dari negara yang terkait langsung dengan Indonesia. Penelitian selanjutnya dapat mengembangkan model penelitian dengan menambahkan pasar modal regional lain dalam model atau menambahkan lama periode waktu pengamatan.

Daftar Pustaka

- Abidin, S. Z., & Banchit, A. (2019). Causality and cointegration of stock markets within The Asian Growth Triangle. *Proceeding 23rd International Congress on Modelling and Simulation, December*, 498–504. <https://doi.org/10.36334/modsim.2019.e1.abidin>
- Artini, L. G. S., Aryati, N. T., Lestari, P. V., Darmayanti, N. P. A., & Sudiartha, G. M. (2017). Analisis fundamental makro dan integrasi pasar saham dunia dengan Bursa Efek Indonesia. *Matrik : Jurnal Manajemen, Strategi Bisnis Dan Kewirausahaan*, 11(2), 128–135. <https://doi.org/10.24843/matrik:jmbk.2017.v11.i02.p03>
- Bekiros, S. D. (2014). Contagion, decoupling and the spillover effects of the US financial

- crisis: Evidence from the BRIC markets. *International Review of Financial Analysis*, 33, 58–69. <https://doi.org/10.1016/j.irfa.2013.07.007>
- Bhunia, A., & Yaman, D. (2017). Is there a causal relationship between financial markets in Asia and the US? *The Lahore Journal of Economics*, 22(1), 71–90. [http://lahorescholofeconomics.edu.pk/EconomicsJournal/Journals/Volume 22/Issue 1/04.pdf](http://lahorescholofeconomics.edu.pk/EconomicsJournal/Journals/Volume%2022/Issue%201/04.pdf)
- China Briefing. (2020). *The US-China Trade War: A Timeline*. <https://www.china-briefing.com/news/the-us-china-trade-war-a-timeline/>
- Dajcman, S. (2012). The dynamics of return co-movement and spillovers between the Czech and European Stock Markets in the period 1997–2010. *Czech Journal of Economics and Finance (Finance a Uver)*, 62(4), 368–390. http://journal.fsv.cuni.cz/storage/1254_368-390---dajcman.pdf
- Engle, R. F., & Granger, C. W. J. (1987). Cointegration and error correction: representation, estimation, and testing. *Econometrica*, 55(2), 251–276. <https://doi.org/10.2307/1913236>
- Eun, C. S., & Resnick, B. G. (2017). *International Financial Management* (7th ed., Vol. 110, Issue 9). McGraw-Hill.
- Eun, C. S., & Shim, S. (1989). International transmission of stock market movements. *The Journal of Financial and Quantitative Analysis* (Vol. 24, Issue 2, pp. 241–256). <https://doi.org/10.2307/2330774>
- Forbes. (2020, May 13). *GLOBAL 2000: The World's Largest Public Companies*. <https://www.forbes.com/global2000/#3e25064a335d>
- Granger, C. W. J., Huang, B. N., & Yang, C. W. (2000). A bivariate causality between stock prices and exchange rates: Evidence from recent Asian flu. *The Quarterly Review of Economics and Finance*, 40(3), 337–354. [https://doi.org/10.1016/s1062-9769\(00\)00042-9](https://doi.org/10.1016/s1062-9769(00)00042-9)
- Gujarati, D. N. (2004). *Basic Econometrics* (4th ed.). McGraw-Hill.
- Hadi, S. (2018). Keterkaitan pasar modal di Amerika Serikat, Indonesia dan Korea Selatan. *Jurnal Inovasi Ekonomi*, 3(01), 19–22. <https://doi.org/10.22219/jiko.v3i01.5526>
- Halim, J., & Marcories. (2011). Analisis pengaruh pergerakan bursa internasional terhadap pergerakan bursa Indonesia. *Journal of Applied Finance and Accounting*, 3(2), 181–203.
- Institute for Security & Development Policy. (2020, January). *Snapshot of the U.S.-China Trade War. January*, 1–15. <https://isdpeu.org/content/uploads/2020/01/Trade-War-background-January-2020.pdf>
- Irmalis, A., & Hadi, F. (2020). Analisis kointegrasi Bursa Efek Indonesia, Malaysia dan Singapura: Pendekatan Pair-Case dan Multivariate. *Jurnal Manajemen Dan Kewirausahaan*, 8(1), 12–21. <https://doi.org/10.26905/jmdk.v8i1.3538>
- Jusuf, A. A. A. (2008). Pengaruh Indeks Dow Jones, Indeks Hang Seng, Indeks Nikkei, dan Indeks Straits Times terhadap Indeks Harga Saham Gabungan. *Jurnal*

Kewirausahaan, 2(2), 1–6.

- Karim, B. A., & Karim, Z. A. (2012). Integration of ASEAN-5 stock markets: A revisit. *Asian Academy of Management Journal of Accounting and Finance*, 8(2), 21–41.
- Kenourgios, D., & Samitas, A. (2011). Equity market integration in emerging Balkan markets. *Research in International Business and Finance*, 25, 296–307.
<https://doi.org/10.1016/j.ribaf.2011.02.004>
- Khan, T. A. (2011). Cointegration of International Stock Markets: An investigation of diversification opportunities. *Undergraduate Economic Review*, 8(1), Article 7.
<http://digitalcommons.iwu.edu/uer/vol8/iss1/7>
- Madyan, M., Adila, H., & Firdausi, N. A. (2019). Keterkaitan antar Bursa Efek Dunia (Studi Kasus Pada Bursa Efek Negara Maju Dan Negara Berkembang). *Journal of Chemical Information and Modeling*, 12(1), 85–97.
http://repository.unair.ac.id/91109/1/Moh.Madyan-Karya-Ilmiah-012_Keterkaitan-Antar-Bursa-Efek-Dunia.pdf
- Mansur, M. (2005). Pengaruh Indeks Bursa Global terhadap Indeks Harga Saham Gabungan pada Bursa Efek Jakarta (BEJ) periode Tahun 2000-2002. *Sosiohumaniora*, 7(3), 203–219. <https://core.ac.uk/download/pdf/295384852.pdf>
- McDonald, J. (2020, January 18). *China's 2019 Economic Growth Weakens Amid Trade War*. <https://apnews.com/article/98772d1afb1330eec7fd5ba117108ff7#:~:text=The world's second-largest economy,6%25 over a year earlier>
- Nachrowi, D. N., & Usman, H. (2006). *Ekonometrika*. Lembaga Penerbit Fakultas Ekonomi Universitas Indonesia.
- Oktarianisa, S. (2019). *Hong Kong Babak Belur, China Siapkan Shenzhen Jadi Pengganti CNBC.pdf*. <https://www.cnbcindonesia.com/news/20190819145102-4-93006/hong-kong-babak-belur-china-siapkan-shenzhen-jadi-pengganti>
- Omay, T., & Iren, P. (2019). Behavior of foreign investors in the Malaysian stock market in times of crisis: A nonlinear approach. *Journal of Asian Economics*, 60, 85–100.
<https://doi.org/10.1016/j.asieco.2018.11.002>
- Sugiyanto, S., & Sudarwan, S. (2016). Model kointegrasi Pasar Modal Indonesia dengan Pasar Modal Regional. *Jurnal Ekonomi Universitas Esa Unggul*, 991–1003.
<https://www.neliti.com/publications/78069/model-kointegrasi-pasar-modal-indonesia-dengan-pasar-modal-regional>
- Syllignakis, M. N., & Kouretas, G. P. (2011). Dynamic correlation analysis of financial contagion: Evidence from the Central and Eastern European markets. *International Review of Economics and Finance*, 20(4), 717–732.
<https://doi.org/10.1016/j.iref.2011.01.006>
- Utama, I. W. A. B., & Artini, L. G. S. (2015). Pengaruh Indeks Bursa Dunia pada Indeks Harga Saham Gabungan Bursa Efek Indonesia. *Jurnal Manajemen, Strategi Bisnis Dan Kewirausahaan*, 9(1), 65–73.
- Výrost, T., Lyócsa, Š., & Baumöhl, E. (2015). Granger causality Stock Market Networks: Temporal proximity and preferential attachment. *Physica A: Statistical Mechanics*

and Its Applications, 427, 262–276. <https://doi.org/10.1016/j.physa.2015.02.017>

Wang, L. (2014). Who moves East Asian stock markets? The role of the 2007-2009 global financial crisis. *Journal of International Financial Markets, Institutions and Money*, 28(1), 182–203. <https://doi.org/10.1016/j.intfin.2013.11.003>

Wikipedia. (2020). *Hong Kong*. https://id.wikipedia.org/wiki/Hong_Kong

Wooldridge, J. M. (2013). *Introductory Econometrics A Modern Approach* (5th ed.). Cengage Learning.

Volume 3, No. 2, Desember 2020

p-ISSN : 2720-9067
e-ISSN : 2685-1059



JURNAL STUDI AKUNTANSI DAN KEUANGAN

Islamic Religiosity dan Kecurangan Akademik Mahasiswa Akuntansi
Selfira Salsabilla

Pengaruh Pasar Saham Amerika Serikat, Tiongkok dan Indonesia
Selama Perang Dagang 2018-2020
Irene Natalia

Biaya Utang Dari Sudut Pandang Kebijakan Dividen, Volatilitas Laba
dan Kualitas Akrua
Amrie Firmansyah, Irfan Fauzi, Muhamad Rizal Yuniar

Pengaruh Kesehatan LPD, Jumlah Nasabah dan Suku Bunga Terhadap
Profitabilitas Melalui Pertumbuhan Aset
A.A Pt. Agung Mirah Purnama Sari, Ni Made Suindari

Mengukur Transparansi Pengelolaan Keuangan Desa: Studi Kasus
Pada Desa-Desa di Kabupaten Sigi
Nurlailah, Syamsul, Arif Rahman

Tracer Study Lulusan Magister Akuntansi Untuk Pengembangan
Kurikulum Yang Adaptif Dengan Kebutuhan Dunia Kerja
Akram, Lilik Handajani, Lalu Takdir Djumaidi



Diterbitkan Oleh
Magister Akuntansi Fakultas Ekonomi dan Bisnis
Universitas Mataram

Home (<http://akurasi.unram.ac.id/index.php/akurasi/index>) / Editorial Team

Editorial Team

Editor in Chief

Lilik Handajani (<https://scholar.google.co.id/citations?user=8B9prqoAAAAJ&hl=en>), Universitas Mataram - Indonesia

Managing Editor

Nungki Kartikasari (<https://scholar.google.co.id/citations?user=mZ2QItAAAAAJ&hl=en&oi=ao>), Universitas Mataram - Indonesia

Managing Editor

Iman Waskito (<https://scholar.google.com/citations?user=vwyTMosAAAAJ&hl=id>), Universitas Mataram - Indonesia

Editor Board

Endar Pituringsih (<https://scholar.google.co.id/citations?user=vJdfMHoAAAAJ&hl=en>), Universitas Mataram

Tialurra Della Nabila (<https://scholar.google.co.id/citations?user=vsR5viAAAAAJ&hl=en>), Universitas Mataram

Wahidahwati (<https://scholar.google.co.id/citations?hl=en&user=iChdkrUAAAAJ>), Sekolah Tinggi Ilmu Ekonomi Indonesia

Fransiskus Randa (<https://scholar.google.co.id/citations?hl=en&user=8NHaGLoAAAAJ>), Universitas Atma jaya Makassar

Selva Temalagi, Universitas Pattimura

Jennie Sarlota Sir, Politeknik Negeri Kupang

Manajemen

Lalu M. Furkan, (<https://scholar.google.co.id/citations?user=YQzGcsoAAAAJ&hl=en>) Universitas Mataram - Indonesia

Baidawi, Universitas Mataram - Indonesia

[Make a Submission \(http://akurasi.unram.ac.id/index.php/akurasi/about/submissions\)](http://akurasi.unram.ac.id/index.php/akurasi/about/submissions)

Journal Details

[Editorial Board \(http://akurasi.unram.ac.id/index.php/akurasi/about/editorialTeam\)](http://akurasi.unram.ac.id/index.php/akurasi/about/editorialTeam)

[Publication Ethics \(http://akurasi.unram.ac.id/index.php/akurasi/publicationethics\)](http://akurasi.unram.ac.id/index.php/akurasi/publicationethics)

[Author Guideline \(http://akurasi.unram.ac.id/index.php/akurasi/authorGuideline\)](http://akurasi.unram.ac.id/index.php/akurasi/authorGuideline)

[Peer Reviewer \(http://akurasi.unram.ac.id/index.php/akurasi/peerReview\)](http://akurasi.unram.ac.id/index.php/akurasi/peerReview)

[Peer Reviewer Process \(http://akurasi.unram.ac.id/index.php/akurasi/reviewProcess\)](http://akurasi.unram.ac.id/index.php/akurasi/reviewProcess)

[Focus and Scope \(http://akurasi.unram.ac.id/index.php/akurasi/focus\)](http://akurasi.unram.ac.id/index.php/akurasi/focus)

[Online Submission \(http://akurasi.unram.ac.id/index.php/akurasi/onlinesubmission\)](http://akurasi.unram.ac.id/index.php/akurasi/onlinesubmission)

[Section Policies \(http://akurasi.unram.ac.id/index.php/akurasi/sectionPolicies\)](http://akurasi.unram.ac.id/index.php/akurasi/sectionPolicies)

[Open Access Policy \(http://akurasi.unram.ac.id/index.php/akurasi/openAccess\)](http://akurasi.unram.ac.id/index.php/akurasi/openAccess)

[Copyright Notice \(http://akurasi.unram.ac.id/index.php/akurasi/copyrightNotice\)](http://akurasi.unram.ac.id/index.php/akurasi/copyrightNotice)

[Privacy Statement \(http://akurasi.unram.ac.id/index.php/akurasi/about/privacy\)](http://akurasi.unram.ac.id/index.php/akurasi/about/privacy)

[Publisher \(http://akurasi.unram.ac.id/index.php/akurasi/publisher\)](http://akurasi.unram.ac.id/index.php/akurasi/publisher)

[Article Processing Charge](#)

Language

[English \(http://akurasi.unram.ac.id/index.php/akurasi/user/setLocale/en_US?source=%2Findex.php%2Fakurasi%2Fabout%2FeditorialTeam\)](http://akurasi.unram.ac.id/index.php/akurasi/user/setLocale/en_US?source=%2Findex.php%2Fakurasi%2Fabout%2FeditorialTeam)

[Bahasa Indonesia \(http://akurasi.unram.ac.id/index.php/akurasi/user/setLocale/id_ID?source=%2Findex.php%2Fakurasi%2Fabout%2FeditorialTeam\)](http://akurasi.unram.ac.id/index.php/akurasi/user/setLocale/id_ID?source=%2Findex.php%2Fakurasi%2Fabout%2FeditorialTeam)

Visitors

[See more ▶](#)

 ID 6,909	 NL 20	 CN 9
 US 695	 KR 19	 FR 8
 SG 53	 RU 15	 DE 8
 IN 22	 MY 12	 CA 6

[\(https://info.flagcounter.com/XprC\)](https://info.flagcounter.com/XprC)



[https://drive.google.com/open?](https://drive.google.com/open?id=1eKMN721IC10fHbkDP48qyZ1FDuI25xfY)

[id=1eKMN721IC10fHbkDP48qyZ1FDuI25xfY\)](https://drive.google.com/open?id=1eKMN721IC10fHbkDP48qyZ1FDuI25xfY)

Indexing By

 (<https://scholar.google.co.id/citations?hl=en&user=NRJCZJkAAAAJ>)

 (<https://search.crossref.org/?q=Akurasi+%3A+Jurnal+Studi+Akuntansi+dan+Keuangan>)

 **GARUDA**
GARBA RUJUKAN DIGITAL

(<http://garuda.ristekdikti.go.id/journal/view/16309>)

 **Indonesia OneSearch**
by PERPUSNAS

([https://onesearch.id/Search/Results?filter\[\]=repold:IOS8123](https://onesearch.id/Search/Results?filter[]=repold:IOS8123))

 **BASE**

(<https://www.base-search.net/Search/Results?q=akurasi>)



(<http://creativecommons.org/licenses/by-sa/4.0/>)

AKURASI

Jurnal Studi Akuntansi dan Keuangan

This work is licensed under a
Creative Commons Attribution-ShareAlike 4.0 International License
(<http://creativecommons.org/licenses/by-sa/4.0/>).

Tools:

 (<https://www.turnitin.com/>)



(https://www.mendeley.com/?interaction_required=true)

KERJASAMA



IKATAN AKUNTAN INDONESIA
WILAYAH NUSA TENGGARA BARAT

(https://drive.google.com/file/d/1s06cjF9JgDvR_IBP63_OrkzLQJmNbsP8/view?usp=sharing)

Information

For Readers (<http://akurasi.unram.ac.id/index.php/akurasi/information/readers>)


For Authors (<http://akurasi.unram.ac.id/index.php/akurasi/information/authors>)

For Librarians (<http://akurasi.unram.ac.id/index.php/akurasi/information/librarians>)

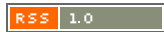
Current Issue



(<http://akurasi.unram.ac.id/index.php/akurasi/gateway/plugin/WebFeedGatewayPlugin/atom>)



(<http://akurasi.unram.ac.id/index.php/akurasi/gateway/plugin/WebFeedGatewayPlugin/rss2>)



(<http://akurasi.unram.ac.id/index.php/akurasi/gateway/plugin/WebFeedGatewayPlugin/rss>)

© Akurasi - Jurnal Studi Akuntansi dan Keuangan
Program Studi Magister Akuntansi Fakultas Ekonomi dan Bisnis Universitas Mataram
e-mail : akurasifeb@unram.ac.id

Peer Reviewers

Niswatin, Universitas Negeri Gorontalo | Google Scholar (<https://scholar.google.co.id/citations?hl=id&user=MvMcdMYAAAAJ>) | Scopus ID

Siti Aisyah Hidayati, Universitas Mataram | Google Scholar (<https://scholar.google.co.id/citations?hl=id&user=P4Qo4GIAAAAAJ>) | Scopus ID

Herkulanus Bambang Suprasto, Universitas Udayana | Google Scholar (<https://scholar.google.co.id/citations?hl=id&user=HBlo1uQAAAAJ>) | Scopus ID

Whedy prasetyo, Universitas Jember | Google Scholar (<https://scholar.google.co.id/citations?hl=id&user=xsE84EkAAAAJ>) | Scopus ID

Hermanto, Universitas Mataram | Google Scholar (<https://scholar.google.co.id/citations?hl=id&user=uJZsTQEAAAAJ>) | Scopus ID

I Nyoman Nugraha Ardana Putra, Universitas Mataram | Google Scholar (<https://scholar.google.co.id/citations?hl=id&user=TUh1fOYAAAAJ>) | Scopus ID

Agus Fredy Maradona, Universitas Pendidikan Nasional | Google Scholar (<https://scholar.google.co.id/citations?user=ChTeJ1kAAAAJ&hl=>) | Scopus ID

Novi Swandari Budiarmo, Universitas Sam Ratulangi | Google Scholar (<https://scholar.google.co.id/citations?hl=en&user=jW67XRaAAAAJ>) | Scopus ID

Ni Ketut Surasni, Universitas Mataram | Google Scholar (<https://scholar.google.co.id/citations?hl=en&user=VGt3PZ4AAAAJ>) | Scopus ID

Winston Pontoh, Universitas Sam Ratulangi | Google Scholar (<https://scholar.google.co.id/citations?user=rQVFLaEAAAAJ>) | Scopus ID 56146663200 (<https://www.scopus.com/authid/detail.uri?authorId=56146663200>)

Ida Ayu Nursanty, STIE AMM Mataram | Google Scholar | Scopus ID

Ayudia Sokarina, Universitas Mataram | Google Scholar (<https://scholar.google.com/citations?user=cMUsSL8AAAAJ&hl=>) | Scopus ID

Embun Suryani, Universitas Mataram | Google Scholar (https://scholar.google.co.id/citations?user=g_UYu6gAAAAJ&hl=) | Scopus ID

Make a Submission (<http://akurasi.unram.ac.id/index.php/akurasi/about/submissions>)

Journal Details

Editorial Board (<http://akurasi.unram.ac.id/index.php/akurasi/about/editorialTeam>)

[Publication Ethics \(http://akurasi.unram.ac.id/index.php/akurasi/publicationethics\)](http://akurasi.unram.ac.id/index.php/akurasi/publicationethics)

[Author Guideline \(http://akurasi.unram.ac.id/index.php/akurasi/authorGuideline\)](http://akurasi.unram.ac.id/index.php/akurasi/authorGuideline)

[Peer Reviewer \(http://akurasi.unram.ac.id/index.php/akurasi/peerReview\)](http://akurasi.unram.ac.id/index.php/akurasi/peerReview)

[Peer Reviewer Process \(http://akurasi.unram.ac.id/index.php/akurasi/reviewProcess\)](http://akurasi.unram.ac.id/index.php/akurasi/reviewProcess)

[Focus and Scope \(http://akurasi.unram.ac.id/index.php/akurasi/focus\)](http://akurasi.unram.ac.id/index.php/akurasi/focus)

[Online Submission \(http://akurasi.unram.ac.id/index.php/akurasi/onlinesubmission\)](http://akurasi.unram.ac.id/index.php/akurasi/onlinesubmission)

[Section Policies \(http://akurasi.unram.ac.id/index.php/akurasi/sectionPolicies\)](http://akurasi.unram.ac.id/index.php/akurasi/sectionPolicies)

[Open Access Policy \(http://akurasi.unram.ac.id/index.php/akurasi/openAccess\)](http://akurasi.unram.ac.id/index.php/akurasi/openAccess)

[Copyright Notice \(http://akurasi.unram.ac.id/index.php/akurasi/copyrightNotice\)](http://akurasi.unram.ac.id/index.php/akurasi/copyrightNotice)

[Privacy Statement \(http://akurasi.unram.ac.id/index.php/akurasi/about/privacy\)](http://akurasi.unram.ac.id/index.php/akurasi/about/privacy)

[Publisher \(http://akurasi.unram.ac.id/index.php/akurasi/publisher\)](http://akurasi.unram.ac.id/index.php/akurasi/publisher)

[Article Processing Charge](#)

Language

[English \(http://akurasi.unram.ac.id/index.php/akurasi/user/setLocale/en_US?source=%2Findex.php%2Fakurasi%2FpeerReview\)](http://akurasi.unram.ac.id/index.php/akurasi/user/setLocale/en_US?source=%2Findex.php%2Fakurasi%2FpeerReview)

[Bahasa Indonesia \(http://akurasi.unram.ac.id/index.php/akurasi/user/setLocale/id_ID?source=%2Findex.php%2Fakurasi%2FpeerReview\)](http://akurasi.unram.ac.id/index.php/akurasi/user/setLocale/id_ID?source=%2Findex.php%2Fakurasi%2FpeerReview)

Visitors



[See more](#)

(<https://info.flagcounter.com/XprC>)






([https://drive.google.com/open?](https://drive.google.com/open?id=1eKMN721IC10fHbkDP48qyZ1FDu125xfY)


[id=1eKMN721IC10fHbkDP48qyZ1FDu125xfY](https://drive.google.com/open?id=1eKMN721IC10fHbkDP48qyZ1FDu125xfY))

Indexing By

 (<https://scholar.google.co.id/citations?hl=en&user=NRJCZJkAAAAJ>)

 ([https://search.crossref.org/?](https://search.crossref.org/?q=Akurasi+%3A+Jurnal+Studi+Akuntansi+dan+Keuangan)

[q=Akurasi+%3A+Jurnal+Studi+Akuntansi+dan+Keuangan](https://search.crossref.org/?q=Akurasi+%3A+Jurnal+Studi+Akuntansi+dan+Keuangan))

 (<http://garuda.ristekdikti.go.id/journal/view/16309>)

 by PERPUSNAS

([https://onesearch.id/Search/Results?filter\[\]=repold:IOS8123](https://onesearch.id/Search/Results?filter[]=repold:IOS8123))



(<https://www.base-search.net/Search/Results?q=akurasi>)



(<http://creativecommons.org/licenses/by-sa/4.0/>)

AKURASI

Jurnal Studi Akuntansi dan Keuangan

This work is licensed under a
Creative Commons Attribution-ShareAlike 4.0 International License
(<http://creativecommons.org/licenses/by-sa/4.0/>).

Tools:

 (<https://www.turnitin.com/>)



(https://www.mendeley.com/?interaction_required=true)

KERJASAMA



IKATAN AKUNTAN INDONESIA WILAYAH NUSA TENGGARA BARAT

(https://drive.google.com/file/d/1s06cjF9JgDvR_IBP63_OrkzLQJmNbsP8/view?usp=sharing)

Information

For Readers (<http://akurasi.unram.ac.id/index.php/akurasi/information/readers>)

For Authors (<http://akurasi.unram.ac.id/index.php/akurasi/information/authors>)

For Librarians (<http://akurasi.unram.ac.id/index.php/akurasi/information/librarians>)

Current Issue

ATOM 1.0

(<http://akurasi.unram.ac.id/index.php/akurasi/gateway/plugin/WebFeedGatewayPlugin/atom>)

RSS 2.0

(<http://akurasi.unram.ac.id/index.php/akurasi/gateway/plugin/WebFeedGatewayPlugin/rss2>)

RSS 1.0

(<http://akurasi.unram.ac.id/index.php/akurasi/gateway/plugin/WebFeedGatewayPlugin/rss>)

© Akurasi - Jurnal Studi Akuntansi dan Keuangan
Program Studi Magister Akuntansi Fakultas Ekonomi dan Bisnis Universitas Mataram
e-mail : akurasifeb@unram.ac.id

Author Guideline

Artikel yang dikirim ke jurnal ilmiah AKURASI : Jurnal Studi Akuntansi dan Keuangan harus mengikuti pedoman sebagai berikut :

1. Naskah ditulis dalam Bahasa Indonesia atau Bahasa Inggris. Naskah belum pernah dipublikasikan atau sedang tidak dalam proses revidi oleh jurnal atau media lain.
2. Artikel yang dikirim harus mengikuti sistematika penulisan artikel sebagai berikut :
 - a. Judul ditulis dengan menggunakan huruf kapital dan diketik rata tengah (center) serta tebal (bold). Judul tulisan menggunakan Bahasa Indonesia tidak lebih dari 14 kata, sedangkan Bahasa Inggris tidak lebih dari 12 kata.
 - b. Nama Penulis ditulis lengkap tanpa gelar disertai afiliasi atau institusi asal. Bagi penulis utama mencantumkan alamat surel (email).
 - c. Abstrak ditulis dalam Bahasa Indonesia dan Bahasa Inggris. Masing-masing abstrak terdiri dari 150-250 kata yang diikuti setidaknya 3-5 kata kunci (*keywords*) untuk memudahkan indeksasi artikel. Abstrak memuat ringkasan, tujuan penelitian, metode, hasil penelitian dan simpulan.
 - d. Pendahuluan memuat latar belakang penelitian, tujuan penelitian, dan kontribusi penelitian.
 - e. Rerangka Teori dan Pengembangan Hipotesis (jika ada) harus dapat menjelaskan rerangka teori dan telaah riset terdahulu (*prior research*) relevan yang digunakan sebagai dasar berpikir logis untuk mengembangkan hipotesis atau proposisi penelitian dan model penelitian.
 - f. Metode Penelitian menjelaskan tentang pendekatan yang digunakan dalam seleksi dan pengumpulan data, operasionalisasi variabel dan pengukuran serta metode analisis data.
 - g. Hasil dan Pembahasan menjelaskan dan mendiskusikan mengenai temuan penelitian.
 - h. Kesimpulan, Implikasi dan Keterbatasan memberikan penjelasan mengenai temuan penelitian, implikasi dan saran untuk penelitian mendatang.
3. Daftar Rujukan (Referensi) hanya mencantumkan sumber-sumber yang dirujuk. Semua sumber yang dirujuk dalam tulisan harus tercantum dalam daftar rujukan. Rujukan yang digunakan minimal 80% berasal dari 10 tahun terakhir yang dapat berupa artikel penelitian yang diterbitkan dalam jurnal, seminar, prosiding dan laporan penelitian (termasuk skripsi, tesis dan disertasi).
4. Teknik Penulisan:
 - a. Naskah ditulis dengan MS Word, spasi 1,15, font 12, huruf Times New Roman (kecuali untuk tabel, grafik, gambar dan lain-lain ukuran huruf 10-11) dengan panjang artikel 6000-9000 kata.
 - b. Artikel yang menggunakan bahasa Inggris harus ditulis dalam bentuk baku dan jika artikel dalam Bahasa Indonesia sesuai dengan Kamus Besar Bahasa Indonesia (KBBI)
 - c. Alenia baru dimulai pada ketukan keenam pada tepi kiri, antar alenia tidak ada tambahan spasi.
 - d. Semua istilah asing dicetak miring untuk tulisan Bahasa Indonesia. Pada artikel berbahasa Inggris untuk penulisan di luar Bahasa Inggris dicetak miring (*italics*)
 - e. Batas pengetikan sisi kiri dan sisi atas masing-masing 2 cm, sementara sisi kanan dan bawah masing-masing 2 cm.
 - f. Tabel dan gambar harus diberi nomor dan sumber kutipan (jika dibutuhkan).
 - g. Pengutipan sumber acuan (rujukan) dalam naskah (body text):
 - Sumber acuan dari satu penulis (Dincer, 2011).
 - Sumber acuan dari dua penulis (Simpson dan Kohlers, 2002)... atau Simpson dan Kohlers (2002).
 - Sumber acuan dari tiga penulis (Orlitzky *et.al.*, 2003).
 - Pengutipan dua atau lebih penulis berbeda (Baron, 2001; Tsukamoto, 2007).
 - Pengutipan penulis yang sama untuk beberapa tulisan (Scott, 2003, 2004). Jika penulisan pada tahun yang sama (Brownell, 1982a, 1982b).

- Pengutipan acuan dari sumber institusi menggunakan akronim dari institusi tersebut (OECD, 2004).
 - Pengutipan acuan dari website. Contoh : Mullen (2011). Website tanpa tanggal). Contoh : Mullen (2011, www.directorship.com)
- h. Daftar acuan (referensi) hanya memuat rujukan yang digunakan dalam penulisan artikel dan ditulis urut abjad dengan rincian sebagai berikut:
- Artikel dalam jurnal, majalah: nama penulis, tahun terbit, judul, nama jurnal/majalah, volume/edisi, halaman.
Contoh : O’Riordan, L. dan J. Fairbrass. 2008. Corporate Social Responsibility (CSR): Models and Theories in Stakeholder Dialogue, *Journal of Business Ethics* 83(4): 745-758
 - Buku: nama penulis, tahun terbit, judul (diketik miring), edisi, tempat terbit, nama penerbit.
Contoh : Hofstede, G. 1991. *Cultures and Organizations : Software of The Mind*. UK. McGrawHill International Limited.
 - Working Paper : Nama Penulis, tahun terbit, judul (diketik miring), jenis artikel (working paper), nama penerbit
Contoh : Margolis, J.D., H.A. Elfenbein dan J.P. Walsh. 2007. *Does it pay to be good? A meta-analysis and redirection research on the relationship between corporate social and financial performance*. Working paper, Harvard University.
 - Prosiding (Proceeding): Nama Penulis, tahun terbit, judul, Prosiding nama seminar/konferensi (diketik miring), Tempat dan tanggal penyelenggaraan seminar, halaman
Contoh : Kalana, I., S. Ngumar, dan I.B. Riharjo. 2012. Independensi Auditor Berbasis Kultur dan Filsafat Herbert Blumer. *Prosiding Simposium Nasional Akuntansi XV Banjarmasin*. Universitas Lambung Mangkurat. 20-23 September : 1-25.
 - Website : Nama penulis, tahun, judul artikel, tanggal akses, alamat website.
Contoh : Mullen, E. 2011. Women in leadership promote CSR. Diakses tanggal 12 Desember 2012. <http://www.directorship.com/women-in-leadership-promote-csr>
5. Setiap tulisan yang diterima redaksi akan ditelaah secara *blind review* oleh mitra bestari (reviewer) sesuai bidang keahliannya.
 6. Bila diperlukan redaksi akan mengubah dan atau memperbaiki tata bahasa, ejaan dan tata tulis yang diperlukan tanpa mengubah substansi tulisan.
 7. Naskah dapat disubmisi melalui Online Submission dengan alamat Website: <http://akurasi.unram.ac.id> (<http://akurasi.unram.ac.id/>) dengan terlebih dahulu melakukan registrasi (<http://akurasi.unram.ac.id/index.php/akurasi/user/register>) dan login (<http://akurasi.unram.ac.id/index.php/akurasi/login>) sebagai penulis (author). Template artikel dapat diunduh pada panduan bagi penulis (*guidelines for author*) pada laman jurnal.
 8. Pengiriman naskah disertai dengan nama lengkap penulis dan alamat korespondensi, serta pernyataan bahwa artikel tidak sedang dalam proses revidi dan belum pernah diterbitkan oleh jurnal lain.

Make a Submission (<http://akurasi.unram.ac.id/index.php/akurasi/about/submissions>)

Journal Details

Editorial Board (<http://akurasi.unram.ac.id/index.php/akurasi/about/editorialTeam>)

[Publication Ethics \(http://akurasi.unram.ac.id/index.php/akurasi/publicationethics\)](http://akurasi.unram.ac.id/index.php/akurasi/publicationethics)

[Author Guideline \(http://akurasi.unram.ac.id/index.php/akurasi/authorGuideline\)](http://akurasi.unram.ac.id/index.php/akurasi/authorGuideline)

[Peer Reviewer \(http://akurasi.unram.ac.id/index.php/akurasi/peerReview\)](http://akurasi.unram.ac.id/index.php/akurasi/peerReview)

[Peer Reviewer Process \(http://akurasi.unram.ac.id/index.php/akurasi/reviewProcess\)](http://akurasi.unram.ac.id/index.php/akurasi/reviewProcess)

[Focus and Scope \(http://akurasi.unram.ac.id/index.php/akurasi/focus\)](http://akurasi.unram.ac.id/index.php/akurasi/focus)

[Online Submission \(http://akurasi.unram.ac.id/index.php/akurasi/onlinesubmission\)](http://akurasi.unram.ac.id/index.php/akurasi/onlinesubmission)

[Section Policies \(http://akurasi.unram.ac.id/index.php/akurasi/sectionPolicies\)](http://akurasi.unram.ac.id/index.php/akurasi/sectionPolicies)

[Open Access Policy \(http://akurasi.unram.ac.id/index.php/akurasi/openAccess\)](http://akurasi.unram.ac.id/index.php/akurasi/openAccess)

[Copyright Notice \(http://akurasi.unram.ac.id/index.php/akurasi/copyrightNotice\)](http://akurasi.unram.ac.id/index.php/akurasi/copyrightNotice)

[Privacy Statement \(http://akurasi.unram.ac.id/index.php/akurasi/about/privacy\)](http://akurasi.unram.ac.id/index.php/akurasi/about/privacy)

[Publisher \(http://akurasi.unram.ac.id/index.php/akurasi/publisher\)](http://akurasi.unram.ac.id/index.php/akurasi/publisher)

[Article Processing Charge](#)

Language

[English \(http://akurasi.unram.ac.id/index.php/akurasi/user/setLocale/en_US?source=%2Findex.php%2Fakurasi%2FauthorGuideline\)](http://akurasi.unram.ac.id/index.php/akurasi/user/setLocale/en_US?source=%2Findex.php%2Fakurasi%2FauthorGuideline)

[Bahasa Indonesia \(http://akurasi.unram.ac.id/index.php/akurasi/user/setLocale/id_ID?source=%2Findex.php%2Fakurasi%2FauthorGuideline\)](http://akurasi.unram.ac.id/index.php/akurasi/user/setLocale/id_ID?source=%2Findex.php%2Fakurasi%2FauthorGuideline)

Visitors

[See more ▶](#)

 ID 6,910	 NL 20	 CN 9
 US 695	 KR 19	 FR 8
 SG 53	 RU 15	 DE 8
 IN 22	 MY 12	 CA 6

[\(https://info.flagcounter.com/XprC\)](https://info.flagcounter.com/XprC)





([https://drive.google.com/open?](https://drive.google.com/open?id=1eKMN721IC10fHbkDP48qyZ1FDuI25xfY)

[id=1eKMN721IC10fHbkDP48qyZ1FDuI25xfY](https://drive.google.com/open?id=1eKMN721IC10fHbkDP48qyZ1FDuI25xfY))

Indexing By



(<https://scholar.google.co.id/citations?hl=en&user=NRJCZJkAAAAJ>)



([https://search.crossref.org/?](https://search.crossref.org/?q=Akurasi+%3A+Jurnal+Studi+Akuntansi+dan+Keuangan)

[q=Akurasi+%3A+Jurnal+Studi+Akuntansi+dan+Keuangan](https://search.crossref.org/?q=Akurasi+%3A+Jurnal+Studi+Akuntansi+dan+Keuangan))



(<http://garuda.ristekdikti.go.id/journal/view/16309>)



([https://onesearch.id/Search/Results?filter\[\]=repold:IOS8123](https://onesearch.id/Search/Results?filter[]=repold:IOS8123))



(<https://www.base-search.net/Search/Results?q=akurasi>)



(<http://creativecommons.org/licenses/by-sa/4.0/>)

AKURASI

Jurnal Studi Akuntansi dan Keuangan

This work is licensed under a
Creative Commons Attribution-ShareAlike 4.0 International License
(<http://creativecommons.org/licenses/by-sa/4.0/>).

Tools:



(<https://www.turnitin.com/>)



(https://www.mendeley.com/?interaction_required=true)

KERJASAMA



IKATAN AKUNTAN INDONESIA WILAYAH NUSA TENGGARA BARAT

(https://drive.google.com/file/d/1s06cjF9JgDvR_IBP63_OrkzLQJmNbsP8/view?usp=sharing)

Information

For Readers (<http://akurasi.unram.ac.id/index.php/akurasi/information/readers>)

For Authors (<http://akurasi.unram.ac.id/index.php/akurasi/information/authors>)

For Librarians (<http://akurasi.unram.ac.id/index.php/akurasi/information/librarians>)

Current Issue

ATOM 1.0

(<http://akurasi.unram.ac.id/index.php/akurasi/gateway/plugin/WebFeedGatewayPlugin/atom>)

RSS 2.0

(<http://akurasi.unram.ac.id/index.php/akurasi/gateway/plugin/WebFeedGatewayPlugin/rss2>)

RSS 1.0

(<http://akurasi.unram.ac.id/index.php/akurasi/gateway/plugin/WebFeedGatewayPlugin/rss>)

© Akurasi - Jurnal Studi Akuntansi dan Keuangan
Program Studi Magister Akuntansi Fakultas Ekonomi dan Bisnis Universitas Mataram
e-mail : akurasifeb@unram.ac.id

Home (<https://akurasi.unram.ac.id/index.php/akurasi/index>)

/ Archives (<https://akurasi.unram.ac.id/index.php/akurasi/issue/archive>)

/ Vol 3 No 2 (2020): Akurasi: Jurnal Studi Akuntansi dan Keuangan, Desember 2020

Volume 3, No. 2, Desember 2020

p-ISSN : 2720-9067
e-ISSN : 2685-1059

AKURASI
Jurnal
Studi Akuntansi dan Keuangan

JURNAL STUDI AKUNTANSI DAN KEUANGAN

Islamic Religiosity dan Kecurangan Akademik Mahasiswa Akuntansi
Selfira Salsabila

Pengaruh Pasar Saham Amerika Serikat, Tiongkok dan Indonesia
Selama Perang Dagang 2018-2020
Irene Natalia

Biaya Utang Dari Sudut Pandang Kebijakan Dividen, Volatilitas Laba
dan Kualitas Akrua
Amrie Firmansyah, Irfan Fauzi, Muhamad Rizal Yuniar

Pengaruh Kesehatan LPD, Jumlah Nasabah dan Suku Bunga Terhadap
Profitabilitas Melalui Pertumbuhan Aset
A.A Pt. Agung Mirah Purnama Sari, Ni Made Suindari

Mengukur Transparansi Pengelolaan Keuangan Desa: Studi Kasus
Pada Desa-Desa di Kabupaten Sigi
Nurlailah, Syamsul, Arif Rahman

Tracer Study Lulusan Magister Akuntansi Untuk Pengembangan
Kurikulum Yang Adaptif Dengan Kebutuhan Dunia Kerja
Akram, Lili Handajani, Lalu Takdir Djumaidi

Diterbitkan Oleh
Magister Akuntansi Fakultas Ekonomi dan Bisnis
Universitas Mataram

(<https://akurasi.unram.ac.id/index.php/akurasi/issue/view/6>)

p-ISSN : 2720-9067 (<http://issn.pdii.lipi.go.id/issn.cgi?daftar&1580183679&1&&2020>)

e-ISSN : 2685-1059 (<http://issn.pdii.lipi.go.id/issn.cgi?daftar&1554342074&1&&>)

AKURASI Jurnal Studi Akuntansi dan Keuangan adalah jurnal ilmiah yang diterbitkan oleh Program Studi Magister Akuntansi Fakultas Ekonomi dan Bisnis Universitas Mataram. Jurnal terbit secara berkala dua kali setahun pada bulan Juni (periode Januari-Juni) dan Desember (periode Juli-Desember). Jurnal diterbitkan sebagai media untuk mengkomunikasikan dan mendiseminasikan hasil-hasil penelitian empiris di bidang akuntansi dan keuangan yang dapat memberikan kontribusi dalam pengembangan praktik dan memperkaya literatur akuntansi.

Submit artikel secara online dengan **Register** (<http://akurasi.unram.ac.id/index.php/akurasi/user/register>)

terlebih dahulu jika belum memiliki User Account dan atau **Login**

(<http://akurasi.unram.ac.id/index.php/index/login>) jika sudah terdaftar pada Jurnal **Akurasi**. Jika ada kendala

atau pertanyaan bisa disampaikan via email ke akurasifeb@unram.ac.id

(<mailto:akurasifeb@unram.ac.id>)

DOI: <https://doi.org/10.29303/akurasi.v3i2> (<https://doi.org/10.29303/akurasi.v3i2>)

Published: 2020-12-24

Full Issue



COVER (<https://akurasi.unram.ac.id/index.php/akurasi/issue/view/6/6>)

PENGARUH PASAR SAHAM AMERIKA SERIKAT, TIONGKOK DAN INDONESIA SELAMA PERANG DAGANG 2018-2020

(<https://akurasi.unram.ac.id/index.php/akurasi/article/view/49>)

95-108

PDF (<https://akurasi.unram.ac.id/index.php/akurasi/article/view/49/30>)

 **DOI:** <https://doi.org/10.29303/akurasi.v3i2.49> (<https://doi.org/10.29303/akurasi.v3i2.49>) | 

Abstract views: 4 |  PDF downloads: 1



Articles

ISLAMIC RELIGIOSITY DAN KECURANGAN AKADEMIK MAHASISWA AKUNTANSI (<https://akurasi.unram.ac.id/index.php/akurasi/article/view/38>)

Selfira Salsabilla Selfira Salsabilla

81-94

PDF (<https://akurasi.unram.ac.id/index.php/akurasi/article/view/38/29>)

 **DOI:** <https://doi.org/10.29303/akurasi.v3i2.38> (<https://doi.org/10.29303/akurasi.v3i2.38>) | 



Abstract views: 7 |  PDF downloads: 2

Biaya Utang dari Sudut Pandang Kebijakan Dividen, Volatilitas Laba, dan Kualitas Akrua (<https://akurasi.unram.ac.id/index.php/akurasi/article/view/54>)

Amrie Firmansyah, Irfan Fauzi, Muhammad Rizal Yuniar

109-129

PDF (<https://akurasi.unram.ac.id/index.php/akurasi/article/view/54/31>)

 **DOI:** <https://doi.org/10.29303/akurasi.v3i2.54> (<https://doi.org/10.29303/akurasi.v3i2.54>) | 



Abstract views: 4 |  PDF downloads: 3

KESEHATAN LPD, JUMLAH NASABAH, DAN SUKU BUNGA TERHADAP PROFITABILITAS DENGAN VARIABEL PEMEDIASI PERTUMBUHAN ASET (<https://akurasi.unram.ac.id/index.php/akurasi/article/view/52>)

Mirah Purnama Sari A.A Pt. Agung

130-150

PDF (<https://akurasi.unram.ac.id/index.php/akurasi/article/view/52/32>)



 **DOI:** <https://doi.org/10.29303/akurasi.v3i2.52> (<https://doi.org/10.29303/akurasi.v3i2.52>) | 

Abstract views: 4 |  PDF downloads: 1

MENGUKUR TRANSPARANSI PENGELOLAAN KEUANGAN DESA DI INDONESIA: DASAR STUDI PADA DESA-DESA DI KABUPATEN SIGI (<https://akurasi.unram.ac.id/index.php/akurasi/article/view/48>)

syamsul Syamsul, Nurlailah, Arif Rahman
151-165

PDF (<https://akurasi.unram.ac.id/index.php/akurasi/article/view/48/33>)



 **DOI:** <https://doi.org/10.29303/akurasi.v3i2.48> (<https://doi.org/10.29303/akurasi.v3i2.48>) | 

Abstract views: 13 |  PDF downloads: 4

TRACER STUDY LULUSAN UNTUK PENGEMBANGAN KURIKULUM YANG ADAPTIF DENGAN KEBUTUHAN DUNIA KERJA (<https://akurasi.unram.ac.id/index.php/akurasi/article/view/64>)

lilik handajani, Akram Akram, Lalu Takdir Djumaidi
166-178

PDF (<https://akurasi.unram.ac.id/index.php/akurasi/article/view/64/34>)

 **DOI:** <https://doi.org/10.29303/akurasi.v3i2.64> (<https://doi.org/10.29303/akurasi.v3i2.64>) | 

Abstract views: 6 |  PDF downloads: 1

Make a Submission (<https://akurasi.unram.ac.id/index.php/akurasi/about/submissions>)

Journal Details

Editorial Board (<http://akurasi.unram.ac.id/index.php/akurasi/about/editorialTeam>)

Publication Ethics (<http://akurasi.unram.ac.id/index.php/akurasi/publicationethics>)

Author Guideline (<http://akurasi.unram.ac.id/index.php/akurasi/authorGuideline>)

Peer Reviewer (<http://akurasi.unram.ac.id/index.php/akurasi/peerReview>)

Peer Reviewer Process (<http://akurasi.unram.ac.id/index.php/akurasi/reviewProcess>)

[Focus and Scope \(http://akurasi.unram.ac.id/index.php/akurasi/focus\)](http://akurasi.unram.ac.id/index.php/akurasi/focus)

[Online Submission \(http://akurasi.unram.ac.id/index.php/akurasi/onlinesubmission\)](http://akurasi.unram.ac.id/index.php/akurasi/onlinesubmission)

[Section Policies \(http://akurasi.unram.ac.id/index.php/akurasi/sectionPolicies\)](http://akurasi.unram.ac.id/index.php/akurasi/sectionPolicies)

[Open Access Policy \(http://akurasi.unram.ac.id/index.php/akurasi/openAccess\)](http://akurasi.unram.ac.id/index.php/akurasi/openAccess)

[Copyright Notice \(http://akurasi.unram.ac.id/index.php/akurasi/copyrightNotice\)](http://akurasi.unram.ac.id/index.php/akurasi/copyrightNotice)

[Privacy Statement \(http://akurasi.unram.ac.id/index.php/akurasi/about/privacy\)](http://akurasi.unram.ac.id/index.php/akurasi/about/privacy)

[Publisher \(http://akurasi.unram.ac.id/index.php/akurasi/publisher\)](http://akurasi.unram.ac.id/index.php/akurasi/publisher)

Article Processing Charge

Language

English (https://akurasi.unram.ac.id/index.php/akurasi/user/setLocale/en_US?source=%2Findex.php%2Fakurasi%2Fissue%2Fview%2F6)

Bahasa Indonesia (https://akurasi.unram.ac.id/index.php/akurasi/user/setLocale/id_ID?source=%2Findex.php%2Fakurasi%2Fissue%2Fview%2F6)

Visitors

See more ▶

 ID 6,909	 NL 20	 CN 9
 US 695	 KR 19	 FR 8
 SG 53	 RU 15	 DE 8
 IN 22	 MY 12	 CA 6

(<https://info.flagcounter.com/XprC>)

 FLAG counter



([https://drive.google.com/open?](https://drive.google.com/open?id=1eKMN721IC10fHbkDP48qyZ1FDuI25xfY)

[id=1eKMN721IC10fHbkDP48qyZ1FDuI25xfY](https://drive.google.com/open?id=1eKMN721IC10fHbkDP48qyZ1FDuI25xfY))

Indexing By

 (<https://scholar.google.co.id/citations?hl=en&user=NRJCZJkAAAAJ>)

 (<https://search.crossref.org/?q=Akurasi+%3A+Jurnal+Studi+Akuntansi+dan+Keuangan>)

 (<http://garuda.ristekdikti.go.id/journal/view/16309>) 

([https://onesearch.id/Search/Results?filter\[\]=repold:IOS8123](https://onesearch.id/Search/Results?filter[]=repold:IOS8123))

(<https://www.base-search.net/Search/Results?q=akurasi>)



(<http://creativecommons.org/licenses/by-sa/4.0/>)

AKURASI

Jurnal Studi Akuntansi dan Keuangan

This work is licensed under a
Creative Commons Attribution-ShareAlike 4.0 International License
(<http://creativecommons.org/licenses/by-sa/4.0/>).

Tools:

 (<https://www.turnitin.com/>)

 (https://www.mendeley.com/?interaction_required=true)

KERJASAMA



IKATAN AKUNTAN INDONESIA
WILAYAH NUSA TENGGARA BARAT

(https://drive.google.com/file/d/1s06cjF9JgDvR_IBP63_OrkzLQJmNbsP8/view?usp=sharing)

Information

For Readers (<https://akurasi.unram.ac.id/index.php/akurasi/information/readers>)


For Authors (<https://akurasi.unram.ac.id/index.php/akurasi/information/authors>)

For Librarians (<https://akurasi.unram.ac.id/index.php/akurasi/information/librarians>)


Current Issue



(<https://akurasi.unram.ac.id/index.php/akurasi/gateway/plugin/WebFeedGatewayPlugin/atom>)



(<https://akurasi.unram.ac.id/index.php/akurasi/gateway/plugin/WebFeedGatewayPlugin/rss2>)



(<https://akurasi.unram.ac.id/index.php/akurasi/gateway/plugin/WebFeedGatewayPlugin/rss>)

© Akurasi - Jurnal Studi Akuntansi dan Keuangan
Program Studi Magister Akuntansi Fakultas Ekonomi dan Bisnis Universitas Mataram
e-mail : akurasifeb@unram.ac.id

Home (<http://akurasi.unram.ac.id/index.php/akurasi/index>)

/ Archives (<http://akurasi.unram.ac.id/index.php/akurasi/issue/archive>)

/ Vol 3 No 2 (2020): Akurasi: Jurnal Studi Akuntansi dan Keuangan, Desember 2020

(<http://akurasi.unram.ac.id/index.php/akurasi/issue/view/6>)

/ Full Issue

PENGARUH PASAR SAHAM AMERIKA SERIKAT, TIONGKOK DAN INDONESIA SELAMA PERANG DAGANG 2018-2020

Volume 3, No. 2, Desember 2020

p-ISSN : 2720-9067
e-ISSN : 2685-1059



JURNAL STUDI AKUNTANSI DAN KEUANGAN

Islamic Religiosity dan Kecurangan Akademik Mahasiswa Akuntansi

Selfira Salsabilla

Pengaruh Pasar Saham Amerika Serikat, Tiongkok dan Indonesia
Selama Perang Dagang 2018-2020

Irene Natalia

Biaya Utang Dari Sudut Pandang Kebijakan Dividen, Volatilitas Laba
dan Kualitas Akrua

Amrie Firmansyah, Irfan Fauzi, Muhamad Rizal Yuniar

Pengaruh Kesehatan LPD, Jumlah Nasabah dan Suku Bunga Terhadap
Profitabilitas Melalui Pertumbuhan Aset

A.A Pt. Agung Mirah Purnama Sari, Ni Made Suindari

Mengukur Transparansi Pengelolaan Keuangan Desa: Studi Kasus
Pada Desa-Desa di Kabupaten Sigi

Nurlailah, Syamsul, Arif Rahman

Tracer Study Lulusan Magister Akuntansi Untuk Pengembangan
Kurikulum Yang Adaptif Dengan Kebutuhan Dunia Kerja

Akram, Lilik Handajani, Lalu Takdir Djumaidi



Diterbitkan Oleh:
Magister Akuntansi Fakultas Ekonomi dan Bisnis
Universitas Mataram

(<http://akurasi.unram.ac.id/index.php/akurasi/issue/view/6>)

PDF (<http://akurasi.unram.ac.id/index.php/akurasi/article/view/49/30>)

Published: Dec 24, 2020

DOI: <https://doi.org/10.29303/akurasi.v3i2.49> (<https://doi.org/10.29303/akurasi.v3i2.49>)

Keywords:

Co-movement, Stock Index, Trade War

Irene Natalia

Abstract

Penelitian ini bertujuan untuk mengetahui pengaruh pasar saham Amerika Serikat, Tiongkok, Indonesia saat perang dagang terbuka antara Amerika Serikat dan Tiongkok yang dimulai 6 Juli 2018. Pasar saham Amerika Serikat (Dow Jones Index), pasar saham Tiongkok (Shanghai Composite Index dan Hang Seng Index), dan pasar saham Indonesia (Jakarta Stock Exchange Index) digunakan untuk merepresentasikan diversifikasi investasi saham antar negara. Pengujian dimulai dengan uji hubungan antara pasar saham dengan uji korelasi untuk mengetahui pergerakan bersama antara indeks saham. Setelah itu, dilakukan uji regresi berganda untuk mengetahui pengaruh pasar saham Amerika Serikat dan pasar saham Tiongkok terhadap pasar saham Indonesia. Periode penelitian dimulai dari 6 Juli 2018 hingga 30 September 2020 (818 hari). Temuan penelitian ini adalah hubungan (pergerakan bersama) antara pasar saham Amerika Serikat-Indonesia dan Tiongkok-Indonesia. Temuan yang lain adalah pasar saham Indonesia dipengaruhi oleh pasar saham Amerika Serikat dan Tiongkok. Temuan empiris berimplikasi kepada keputusan investor domestik dan internasional untuk investasi jangka pendek saat perang dagang terbuka antara Amerika Serikat dan Tiongkok.

How to Cite

Natalia, I. (2020). PENGARUH PASAR SAHAM AMERIKA SERIKAT, TIONGKOK DAN INDONESIA SELAMA PERANG DAGANG 2018-2020. *Akurasi : Jurnal Studi Akuntansi Dan Keuangan*, 3(2), 95-108. <https://doi.org/10.29303/akurasi.v3i2.49>

More Citation Formats ▾

Issue

Vol 3 No 2 (2020): Akurasi: Jurnal Studi Akuntansi dan Keuangan, Desember 2020 (<http://akurasi.unram.ac.id/index.php/akurasi/issue/view/6>)

Section

Full Issue



(<https://creativecommons.org/licenses/by-nc-sa/4.0/>)

This work is licensed under a Creative Commons Attribution-NonCommercial-ShareAlike 4.0 International License (<https://creativecommons.org/licenses/by-nc-sa/4.0/>).

Penulis yang naskahnya diterbitkan menyetujui ketentuan sebagai berikut: Hak publikasi atas semua materi naskah jurnal yang diterbitkan/dipublikasikan dalam situs Jurnal AKURASI ini dipegang oleh dewan redaksi dengan sepengetahuan penulis (hak moral tetap milik penulis naskah). Ketentuan legal formal untuk akses artikel digital jurnal elektronik ini tunduk pada ketentuan lisensi Creative Commons Attribution-ShareAlike (CC BY-SA), yang berarti Jurnal AKURASI berhak menyimpan, mengalih media/format-kan, mengelola dalam bentuk pangkalan data (database), merawat, dan mempublikasikan artikel tanpa meminta izin dari Penulis selama tetap mencantumkan nama Penulis sebagai pemilik Hak Cipta. Naskah yang diterbitkan/dipublikasikan secara cetak dan elektronik bersifat open access untuk tujuan pendidikan, penelitian, dan perpustakaan. Selain tujuan tersebut, dewan redaksi tidak bertanggung jawab atas pelanggaran terhadap hukum hak cipta.

References

- Abidin, S. Z., & Banchit, A. (2019). Causality and cointegration of stock markets within The Asian Growth Triangle. *Proceeding 23rd International Congress on Modelling and Simulation*, December, 498–504. <https://doi.org/10.36334/modsim.2019.e1.abidin>
- Artini, L. G. S., Aryati, N. T., Lestari, P. V., Darmayanti, N. P. A., & Sudiartha, G. M. (2017). Analisis fundamental makro dan integrasi pasar saham dunia dengan Bursa Efek Indonesia. *Matrik : Jurnal Manajemen, Strategi Bisnis Dan Kewirausahaan*, 11(2), 128–135. <https://doi.org/10.24843/matrik:jmbk.2017.v11.i02.p03>
- Bekiros, S. D. (2014). Contagion, decoupling and the spillover effects of the US financial crisis: Evidence from the BRIC markets. *International Review of Financial Analysis*, 33, 58–69. <https://doi.org/10.1016/j.irfa.2013.07.007>
- Bhunia, A., & Yaman, D. (2017). Is there a causal relationship between financial markets in Asia and the US? *The Lahore Journal of Economics*, 22(1), 71–90. [http://lahoreschollofeconomics.edu.pk/EconomicsJournal/Journals/Volume 22/Issue 1/04.pdf](http://lahoreschollofeconomics.edu.pk/EconomicsJournal/Journals/Volume%2022/Issue%201/04.pdf)
- China Briefing. (2020). The US-China Trade War: A Timeline. <https://www.china-briefing.com/news/the-us-china-trade-war-a-timeline/>
- Dajcman, S. (2012). The dynamics of return co-movement and spillovers between the Czech and European Stock Markets in the period 1997–2010. *Czech Journal of Economics and Finance (Finance a Uver)*, 62(4), 368–390. http://journal.fsv.cuni.cz/storage/1254_368-390---dajcman.pdf
- Engle, R. F., & Granger, C. W. J. (1987). Cointegration and error correction: representation, estimation, and testing. *Econometrica*, 55(2), 251–276. <https://doi.org/10.2307/1913236>
- Eun, C. S., & Resnick, B. G. (2017). *International Financial Management* (7th ed., Vol. 110, Issue 9). McGraw-Hill.
- Eun, C. S., & Shim, S. (1989). International transmission of stock market movements. *The Journal of Financial and Quantitative Analysis* (Vol. 24, Issue 2, pp. 241–256). <https://doi.org/10.2307/2330774>
- Forbes. (2020, May 13). GLOBAL 2000: The World's Largest Public Companies. <https://www.forbes.com/global2000/#3e25064a335d>
- Granger, C. W. J., Huang, B. N., & Yang, C. W. (2000). A bivariate causality between stock prices and exchange rates: Evidence from recent Asian flu. *The Quarterly Review of Economics and Finance*, 40(3), 337–354. [https://doi.org/10.1016/s1062-9769\(00\)00042-9](https://doi.org/10.1016/s1062-9769(00)00042-9)
- Gujarati, D. N. (2004). *Basic Econometrics* (4th ed.). McGraw-Hill.
- Hadi, S. (2018). Keterkaitan pasar modal di Amerika Serikat, Indonesia dan Korea Selatan. *Jurnal Inovasi Ekonomi*, 3(01), 19–22. <https://doi.org/10.22219/jiko.v3i01.5526>

- Halim, J., & Marcories. (2011). Analisis pengaruh pergerakan bursa internasional terhadap pergerakan bursa Indonesia. *Journal of Applied Finance and Accounting*, 3(2), 181-203.
- Institute for Security & Development Policy. (2020, January). Snapshot of the U.S.-China Trade War. January, 1–15. <https://isd.eu/content/uploads/2020/01/Trade-War-background-er-January-2020.pdf>
- Irmalis, A., & Hadi, F. (2020). Analisis kointegrasi Bursa Efek Indonesia, Malaysia dan Singapura: Pendekatan Pair-Case dan Multivariate. *Jurnal Manajemen Dan Kewirausahaan*, 8(1), 12–21. <https://doi.org/10.26905/jmdk.v8i1.3538>
- Jusuf, A. A. A. (2008). Pengaruh Indeks Dow Jones, Indeks Hang Seng, Indeks Nikkei, dan Indeks Straits Times terhadap Indeks Harga Saham Gabungan. *Jurnal Kewirausahaan*, 2(2), 1–6.
- Karim, B. A., & Karim, Z. A. (2012). Integration of ASEAN-5 stock markets: A revisit. *Asian Academy of Management Journal of Accounting and Finance*, 8(2), 21–41.
- Kenourgios, D., & Samitas, A. (2011). Equity market integration in emerging Balkan markets. *Research in International Business and Finance*, 25, 296–307. <https://doi.org/10.1016/j.ribaf.2011.02.004>
- Khan, T. A. (2011). Cointegration of International Stock Markets: An investigation of diversification opportunities. *Undergraduate Economic Review*, 8(1), Article 7. <http://digitalcommons.iwu.edu/uer/vol8/iss1/7>
- Madyan, M., Adila, H., & Firdausi, N. A. (2019). Keterkaitan antar Bursa Efek Dunia (Studi Kasus Pada Bursa Efek Negara Maju Dan Negara Berkembang). *Journal of Chemical Information and Modeling*, 12(1), 85–97. http://repository.unair.ac.id/91109/1/Moh.Madyan-Karya-Ilmiah-012_Keterkaitan-Antar-Bursa-Efek-Dunia.pdf
- Mansur, M. (2005). Pengaruh Indeks Bursa Global terhadap Indeks Harga Saham Gabungan pada Bursa Efek Jakarta (BEJ) periode Tahun 2000-2002. *Sosiohumaniora*, 7(3), 203–219. <https://core.ac.uk/download/pdf/295384852.pdf>
- McDonald, J. (2020, January 18). China's 2019 Economic Growth Weakens Amid Trade War. <https://apnews.com/article/98772d1afb1330eec7fd5ba117108ff7#:~:text=The world's second-largest economy,6%25 over a year earlier>
- Nachrowi, D. N., & Usman, H. (2006). *Ekonometrika*. Lembaga Penerbit Fakultas Ekonomi Universitas Indonesia.
- Oktarianisa, S. (2019). Hong Kong Babak Belur, China Siapkan Shenzhen Jadi Pengganti CNBC.pdf. <https://www.cnbcindonesia.com/news/20190819145102-4-93006/hong-kong-babak-belur-china-siapkan-shenzhen-jadi-pengganti>
- Omay, T., & Iren, P. (2019). Behavior of foreign investors in the Malaysian stock market in times of crisis: A nonlinear approach. *Journal of Asian Economics*, 60, 85–100. <https://doi.org/10.1016/j.asieco.2018.11.002>
- Sugiyanto, S., & Sudarwan, S. (2016). Model kointegrasi Pasar Modal Indonesia dengan Pasar Modal Regional. *Jurnal Ekonomi Universitas Esa Unggul*, 991–1003. <https://www.neliti.com/publications/78069/model-kointegrasi-pasar-modal-indonesia-dengan-pasar-modal-regional>
- Syllignakis, M. N., & Kouretas, G. P. (2011). Dynamic correlation analysis of financial contagion: Evidence from the Central and Eastern European markets. *International Review of Economics and Finance*, 20(4), 717–732. <https://doi.org/10.1016/j.iref.2011.01.006>
- Utama, I. W. A. B., & Artini, L. G. S. (2015). Pengaruh Indeks Bursa Dunia pada Indeks Harga Saham Gabungan Bursa Efek Indonesia. *Jurnal Manajemen, Strategi Bisnis Dan Kewirausahaan*, 9(1), 65–73.
- Výrost, T., Lyócsa, Š., & Baumöhl, E. (2015). Granger causality Stock Market Networks: Temporal proximity and preferential attachment. *Physica A: Statistical Mechanics and Its Applications*, 427, 262–276. <https://doi.org/10.1016/j.physa.2015.02.017>
- Wang, L. (2014). Who moves East Asian stock markets? The role of the 2007-2009 global financial crisis. *Journal of International Financial Markets, Institutions and Money*, 28(1), 182–203. <https://doi.org/10.1016/j.intfin.2013.11.003>
- Wikipedia. (2020). Hong Kong. https://id.wikipedia.org/wiki/Hong_Kong
- Wooldridge, J. M. (2013). *Introductory Econometrics A Modern Approach* (5th ed.). Cengage Learning.

Abstract viewed = 4 times

PDF downloaded = 1 times

[Make a Submission \(http://akurasi.unram.ac.id/index.php/akurasi/about/submissions\)](http://akurasi.unram.ac.id/index.php/akurasi/about/submissions)

Journal Details

[Editorial Board \(http://akurasi.unram.ac.id/index.php/akurasi/about/editorialTeam\)](http://akurasi.unram.ac.id/index.php/akurasi/about/editorialTeam)

[Publication Ethics \(http://akurasi.unram.ac.id/index.php/akurasi/publicationethics\)](http://akurasi.unram.ac.id/index.php/akurasi/publicationethics)

[Author Guideline \(http://akurasi.unram.ac.id/index.php/akurasi/authorGuideline\)](http://akurasi.unram.ac.id/index.php/akurasi/authorGuideline)

[Peer Reviewer \(http://akurasi.unram.ac.id/index.php/akurasi/peerReview\)](http://akurasi.unram.ac.id/index.php/akurasi/peerReview)

[Peer Reviewer Process \(http://akurasi.unram.ac.id/index.php/akurasi/reviewProcess\)](http://akurasi.unram.ac.id/index.php/akurasi/reviewProcess)

[Focus and Scope \(http://akurasi.unram.ac.id/index.php/akurasi/focus\)](http://akurasi.unram.ac.id/index.php/akurasi/focus)

[Online Submission \(http://akurasi.unram.ac.id/index.php/akurasi/onlinesubmission\)](http://akurasi.unram.ac.id/index.php/akurasi/onlinesubmission)

[Section Policies \(http://akurasi.unram.ac.id/index.php/akurasi/sectionPolicies\)](http://akurasi.unram.ac.id/index.php/akurasi/sectionPolicies)

[Open Access Policy \(http://akurasi.unram.ac.id/index.php/akurasi/openAccess\)](http://akurasi.unram.ac.id/index.php/akurasi/openAccess)

[Copyright Notice \(http://akurasi.unram.ac.id/index.php/akurasi/copyrightNotice\)](http://akurasi.unram.ac.id/index.php/akurasi/copyrightNotice)

[Privacy Statement \(http://akurasi.unram.ac.id/index.php/akurasi/about/privacy\)](http://akurasi.unram.ac.id/index.php/akurasi/about/privacy)

[Publisher \(http://akurasi.unram.ac.id/index.php/akurasi/publisher\)](http://akurasi.unram.ac.id/index.php/akurasi/publisher)

Article Processing Charge









Language

[English \(http://akurasi.unram.ac.id/index.php/akurasi/user/setLocale/en_US?source=%2Findex.php%2Fakurasi%2Farticle%2Fview%2F49\)](http://akurasi.unram.ac.id/index.php/akurasi/user/setLocale/en_US?source=%2Findex.php%2Fakurasi%2Farticle%2Fview%2F49)

[Bahasa Indonesia \(http://akurasi.unram.ac.id/index.php/akurasi/user/setLocale/id_ID?source=%2Findex.php%2Fakurasi%2Farticle%2Fview%2F49\)](http://akurasi.unram.ac.id/index.php/akurasi/user/setLocale/id_ID?source=%2Findex.php%2Fakurasi%2Farticle%2Fview%2F49)

Visitors

See more ▶

 ID 6,909	 NL 20	 CN 9
 US 695	 KR 19	 FR 8
 SG 53	 RU 15	 DE 8
 IN 22	 MY 12	 CA 6

(https://info.flagcounter.com/XprC)



(https://drive.google.com/open?

id=1eKMN721IC10fHbkDP48qyZ1FDu125xfY)

Indexing By

(https://scholar.google.co.id/citations?hl=en&user=NRJCZJkAAAAJ)



(https://search.crossref.org/?

q=Akurasi+%3A+Jurnal+Studi+Akuntansi+dan+Keuangan)



(http://garuda.ristekdikti.go.id/journal/view/16309)



(https://onesearch.id/Search/Results?filter[]=repold:IOS8123)



(https://www.base-search.net/Search/Results?q=akurasi)



(http://creativecommons.org/licenses/by-sa/4.0/)

AKURASI

Jurnal Studi Akuntansi dan Keuangan

This work is licensed under a
Creative Commons Attribution-ShareAlike 4.0 International License
(http://creativecommons.org/licenses/by-sa/4.0/).

Tools:

(https://www.turnitin.com/)



(https://www.mendeley.com/?interaction_required=true)

KERJASAMA



IKATAN AKUNTAN INDONESIA
WILAYAH NUSA TENGGARA BARAT

(https://drive.google.com/file/d/1s06cjF9JgDvR_IBP63_OrkzLQJmNbsP8/view?usp=sharing)

Information

For Readers (<http://akurasi.unram.ac.id/index.php/akurasi/information/readers>)

For Authors (<http://akurasi.unram.ac.id/index.php/akurasi/information/authors>)

For Librarians (<http://akurasi.unram.ac.id/index.php/akurasi/information/librarians>)

Current Issue

ATOM 1.0

(<http://akurasi.unram.ac.id/index.php/akurasi/gateway/plugin/WebFeedGatewayPlugin/atom>)

RSS 2.0

(<http://akurasi.unram.ac.id/index.php/akurasi/gateway/plugin/WebFeedGatewayPlugin/rss2>)

RSS 1.0

(<http://akurasi.unram.ac.id/index.php/akurasi/gateway/plugin/WebFeedGatewayPlugin/rss>)

© Akurasi - Jurnal Studi Akuntansi dan Keuangan
Program Studi Magister Akuntansi Fakultas Ekonomi dan Bisnis Universitas Mataram
e-mail : akurasifeb@unram.ac.id

PENGARUH PASAR SAHAM AMERIKA SERIKAT, TIONGKOK DAN INDONESIA SELAMA PERANG DAGANG 2018-2020

by Irene Natalia

Submission date: 27-Dec-2020 04:11PM (UTC+0700)

Submission ID: 1481441437

File name: RIKAT,_TIONGKOK_DAN_INDONESIA_SELAMA_PERANG_DAGANG_2018-2020.pdf (295.22K)

Word count: 5867

Character count: 36679

PENGARUH PASAR SAHAM AMERIKA SERIKAT, TIONGKOK DAN INDONESIA SELAMA PERANG DAGANG 2018-2020

Irene Natalia¹

Universitas Surabaya¹

¹Corresponding author: irenenatalia@staff.ubaya.ac.id

INFORMASI ARTIKEL

Article history:

Dikirim tanggal: 20/10/2020

Revisi pertama tanggal: 04/11/2020

Diterima tanggal: 07/11/2020

Tersedia online tanggal: 24/12/2020

ABSTRAK

Penelitian ini bertujuan untuk mengetahui pengaruh pasar saham Amerika Serikat, Tiongkok, Indonesia saat perang dagang terbuka antara Amerika Serikat dan Tiongkok yang dimulai 6 Juli 2018. Pasar saham Amerika Serikat (Dow Jones Index), pasar saham Tiongkok (Shanghai Composite Index dan Hang Seng Index), dan pasar saham Indonesia (Jakarta Stock Exchange Index) digunakan untuk merepresentasikan diversifikasi investasi saham antar negara. Pengujian dimulai dengan uji hubungan antara pasar saham dengan uji korelasi untuk mengetahui pergerakan bersama antara indeks saham. Setelah itu, dilakukan uji regresi berganda untuk mengetahui pengaruh pasar saham Amerika Serikat dan pasar saham Tiongkok terhadap pasar saham Indonesia. Periode penelitian dimulai dari 6 Juli 2018 hingga 30 September 2020 (818 hari). Temuan penelitian ini adalah hubungan (pergerakan bersama) antara pasar saham Amerika Serikat-Indonesia dan Tiongkok-Indonesia. Temuan yang lain adalah pasar saham Indonesia dipengaruhi oleh pasar saham Amerika Serikat dan Tiongkok. Temuan empiris berimplikasi kepada keputusan investor domestik dan internasional untuk investasi jangka pendek saat perang dagang terbuka antara Amerika Serikat dan Tiongkok.

Kata Kunci: Pergerakan bersama; Indeks Saham; Perang Dagang

ABSTRACT

This study intends to determine the effect of the stock market from the United States, China, Indonesia during the open trade war between the United States and China which began on July 6, 2018. United States stock market (Dow Jones Index), Chinese stock market (Shanghai Composite Index and Hang Seng Index), and the Indonesian stock market (Jakarta Stock Exchange Index) is used to represent the diversification of stock investment between countries. The test begins with a test of the relationship between the stock market with a correlation test to determine joint movements between stock indices. After that, multiple regression tests were conducted to determine the effect of the US stock market and the Chinese stock market on the Indonesian stock market. The research period starts from 6 July 2018 to 30 September 2020 (818 days). The findings of this study are the relationship (co-movement) between the United States-Indonesia and China-Indonesia stock markets. Another finding is that Indonesia's stock market is influenced by the stock markets of the United States and China. The empirical findings have implications for the decisions of domestic and international investors for short-term investments during an open trade war between the United States and China.

Keywords: Co-movement; Stock Index; Trade War

1. Pendahuluan

Interaksi antar negara sangat aktif di era globalisasi. Aktivitas perdagangan barang dan teknologi terjadi dari negara maju ke negara berkembang mempengaruhi aktivitas perdagangan antar negara (perdagangan internasional), baik antar negara maju, negara berkembang, atau keduanya. Globalisasi ekonomi dunia dan perdagangan internasional berdampak pada hubungan aktivitas ekonomi lintas negara secara langsung. Globalisasi telah mendorong penyebaran teknologi, produk, dan diversifikasi investasi. Berbagai peristiwa perekonomian yang fenomenal, seperti perang dagang, perang mata uang, perang teknologi, dan perang minyak, akan mempengaruhi perekonomian dunia. Perekonomian dunia diprediksi akan mengalami stagnasi dan inflasi meningkat. Prediksi pertumbuhan ekonomi global menunjukkan penurunan.

Perkembangan kondisi politik dan ekonomi negara adidaya dan negara-negara rekanannya saling berhubungan. Negara-negara kuat seperti Amerika Serikat dan Tiongkok memiliki pengaruh besar ke perdagangan antar negara, tidak terkecuali Indonesia. Kedua negara tersebut merupakan pelaku penting dalam ekonomi global, pemilik kapitalisasi/investasi dalam jumlah besar di banyak negara. Perusahaan Amerika Serikat dan Tiongkok mendominasi daftar perusahaan terbesar dari jumlah penjualan, profit, aset, dan nilai pasar di dunia.

Persaingan kedua negara adidaya telah berlangsung sejak lama. Pemerintahan Amerika Serikat menganggap praktik perdagangan Tiongkok tidak adil. Fenomena perang dagang antara kedua negara adidaya secara terbuka dipicu berlangsung sejak 06 Juli 2018 saat Amerika Serikat menerapkan tarif spesifik untuk produk Tiongkok (Institute for Security & Development Policy, 2020). Amerika Serikat mengimplementasikan tarif spesifik untuk produk Tiongkok. Sampai dengan 25 Agustus 2020, tarif Amerika Serikat diterapkan pada produk Tiongkok secara eksklusif sebanyak US\$550 juta, dan tarif Tiongkok diterapkan pada produk Amerika Serikat secara eksklusif sebanyak US\$185 juta (China Briefing, 2020). Perdagangan internasional antar kedua negara terpengaruh kebijakan dagang baru seperti perang tarif masuk, kebijakan pajak, ketentuan ekspor. Berbagai tarif baru secara eksklusif saling diterapkan untuk produk Amerika Serikat dan Tiongkok. Selain itu, ekspor produk dari Hong Kong ke Amerika Serikat harus diberi label “buatan Tiongkok”. Persaingan antara negara-negara kuat tersebut dan negara-negara yang terlibat dalam berbagai fenomena besar tersebut mempengaruhi pasar modal negara-negara di sekitarnya, termasuk Indonesia.

Pasar modal suatu negara merefleksikan kondisi perekonomian negara dan dampak dari peristiwa ekonomi internasional tersebut. Indeks harga saham gabungan (indeks saham) menjadi ukuran perkembangan suatu pasar modal. Pasar modal menjadi lebih terintegrasi dari masa sebelum saat ini (Granger et al., 2000). Selain itu, pergerakan indeks saham bursa luar negeri mempengaruhi prediksi indeks saham dalam negeri suatu negara (Jusuf, 2008). Hal ini menyebabkan adanya hubungan antar pasar modal negara atau pergerakan bersama indeks saham antar negara. Hubungan indeks saham antar negara menarik diteliti. Perkembangan kondisi pasar modal (saham) suatu negara mencerminkan perkembangan kondisi politik dan ekonomi setiap negara, termasuk Indonesia. Fenomena

perang dagang terbuka antara kedua negara dan hubungannya dengan pasar modal Indonesia belum banyak diteliti.

Beberapa pengujian empiris telah dilakukan dan diperoleh hasil yang beragam untuk hubungan pasar modal (indeks saham) Amerika Serikat, Tiongkok, dan Indonesia. Penelitian-penelitian terdahulu yang membuktikan adanya hubungan antara pasar modal saham Amerika Serikat dengan Tiongkok (Bhunias & Yaman, 2017; Jusuf, 2008; Madyan et al., 2019). Penelitian-penelitian terdahulu yang membuktikan adanya hubungan antara pasar modal saham Amerika Serikat dan Indonesia (Halim & Marcories, 2011; Jusuf, 2008; Madyan et al., 2019), indeks saham Tiongkok dan Indonesia (Halim & Marcories, 2011; Jusuf, 2008; Madyan et al., 2019), indeks saham Tiongkok (Hong Kong) dan Indonesia (Abidin & Banchit, 2019; Halim & Marcories, 2011; Jusuf, 2008). Hubungan pasar modal antar Amerika Serikat, Tiongkok, dan Indonesia dapat memicu adanya pengaruh pasar modal antar negara.

Pengaruh pasar modal antar negara menarik diteliti saat ada fenomena atau perubahan besar dalam kondisi politik dan ekonomi. Beberapa pengujian empiris telah dilakukan dan diperoleh hasil yang beragam untuk pengaruh pasar modal luar negeri ke pasar modal Indonesia. Sebagian studi menemukan adanya pengaruh indeks saham Amerika Serikat ke Indonesia (Artini et al., 2017; Hadi, 2018; Halim & Marcories, 2011; Irmalis & Hadi, 2020; Jusuf, 2008; Madyan et al., 2019; Utama & Artini, 2015), sedangkan studi yang lainnya tidak menemukan adanya pengaruh indeks saham Amerika Serikat ke Indonesia (Mansur, 2005). Studi lainnya menemukan adanya pengaruh indeks saham Tiongkok (Shanghai) ke Indonesia periode 2008-2013 (Madyan et al., 2019), sedangkan studi lainnya tidak menemukan adanya pengaruh indeks saham Tiongkok (Shanghai) ke Indonesia (Abidin & Banchit, 2019; Madyan et al., 2019; Utama & Artini, 2015). Berkaitan dengan adanya pengaruh indeks saham Tiongkok (Hongkong) ke Indonesia dinyatakan dalam studi Abidin & Banchit (2019), Halim & Marcories (2011) dan Jusuf (2008), sedangkan Sugiyanto & Sudarwan (2016) tidak menemukan adanya pengaruh indeks saham Tiongkok (Hongkong) ke Indonesia. Sementara itu, ada penelitian yang tidak berhasil membuktikan pengaruh indeks saham Tiongkok (Shanghai) dengan indeks saham Indonesia (Abidin & Banchit, 2019; Artini et al., 2017). Hasil penelitian terbaru memberikan hasil penelitian yang berbeda antara satu penelitian dengan penelitian lainnya. Dengan demikian ada kesenjangan hasil-hasil penelitian terdahulu dan banyak hasil penelitian yang belum memberikan bukti yang jelas dari pengaruh antara pasar modal internasional (Baumöhl dan VÝrost, 2010).

Penelitian ini terfokus pada data yang memiliki hubungan jangka pendek selama masa setelah perang dagang 06 Juli 2018. Berkaitan dengan konsekuensi langsung fenomena perang dagang terbuka tersebut, pergerakan nilai (indeks) pasar modal Amerika Serikat, Tiongkok, ke Indonesia menjadi topik terkini yang menarik dan penting untuk diteliti dengan menyesuaikan dengan fenomena ekonomi saat ini. Penelitian ini ingin mengisi kesenjangan hasil penelitian di era perang dagang terbuka dengan menggunakan data terkini, sehingga memberikan kebaruan hasil penelitian pengaruh pasar modal (indeks saham) negara dengan fokus pengaruh ke pasar modal Indonesia.

Penelitian ini menguraikan uji hubungan antara pasar modal Amerika Serikat dan pasar modal Tiongkok terhadap pasar modal Indonesia, serta uji pengaruh pasar modal

Amerika Serikat dan pasar modal Tiongkok terhadap pasar modal Indonesia sejak awal terjadinya perang dagang terbuka. Tujuan penelitian ini untuk meneliti pengaruh pasar modal Amerika Serikat dan pasar modal Tiongkok terhadap pasar modal Indonesia selama era perang dagang terbuka antara Amerika Serikat dan Tiongkok. Penelitian ini mempunyai implikasi penting untuk investor yang tertarik untuk melakukan diversifikasi internasional di antara pasar modal Amerika Serikat, Tiongkok, dan Indonesia.

2. Kerangka Teoretis Dan Pengembangan Hipotesis

Diversifikasi internasional adalah penyusunan portofolio tersebar secara internasional dengan melibatkan aset dari pasar negara lain yang tidak berkorelasi tinggi dengan pasar negara asal investor agar portofolio menjadi kurang berisiko (Gitman dan Zutter, 2014:379). Selain risiko, hubungan antar pasar saham internasional memiliki implikasi pada alokasi sumber daya yang dimiliki investor di negara lain (Bhunia & Yaman, 2017). Investor melakukan diversifikasi internasional untuk menghasilkan risiko yang lebih rendah atau return yang lebih tinggi (atau keduanya) dibandingkan portofolio domestik semata-mata dengan cara berspekulasi dalam pasar modal asing dengan biaya minimum, membangun portofolio internasional, dan melakukan diversifikasi investasi ke negara lain (Eun & Resnick, 2017:8,90). Permasalahan diversifikasi internasional antara lain inflasi di negara tujuan, peraturan pemerintah setempat yang membatasi kepemilikan asing atas saham suatu perusahaan yang beredar, dan pajak atau biaya informasi.

Indeks harga saham gabungan utama masing-masing negara memiliki nama dan kode yang berbeda. Indeks harga saham Amerika Serikat direpresentasikan dengan Dow Jones Index dengan kode perdagangan DJI. Indeks harga saham Tiongkok (Shanghai) direpresentasikan dengan SSE Composite Index kode perdagangan SSE, dan Hang Seng dengan kode perdagangan HSI. Penggunaan dua indeks untuk mewakili Indeks Saham Tiongkok dilakukan karena banyak perusahaan Tiongkok yang juga terdaftar di Hang Seng, Hong Kong merupakan daerah administrasi khusus dalam wilayah Tiongkok yang mempunyai sistem berbeda, dan berhak mengatur pemerintahan sendiri. Indeks harga saham Indonesia direpresentasikan dengan Jakarta Stock Exchange dengan kode perdagangan JKSE.

Penelitian awal terkait hubungan antar pasar modal dilakukan oleh Eun & Shim (1989) yang meneliti transmisi pergerakan harga dari suatu pasar ke pasar yang lain (Australia, Jepang, Hong Kong, Inggris, Swiss, Perancis, Jerman, Kanada, dan Amerika Serikat) dan tidak ada pasar asing yang secara signifikan menjelaskan pergerakan pasar saham utama Amerika Serikat. Hubungan antar pasar modal (saham) dimungkinkan saat suatu pasar modal memperbolehkan investor asing untuk membeli saham yang terdaftar di pasar modal tersebut. Investor asing memiliki banyak pilihan investasi pada pasar modal yang ada. Investor asing akan melakukan valuasi dan memilih yang terbaik dari pasar modal internasional, sehingga keputusan investasi ini menyebabkan adanya hubungan global antar pasar modal, terutama pasar modal dari negara-negara yang berdekatan (Mansur, 2005). Aliran dana investor asing saat saham yang terdaftar di Bursa Efek Indonesia akan menguntungkan bagi pertumbuhan pasar modal Indonesia, demikian pula sebaliknya, dan berpengaruh pada pasar modal negara yang lain. Hal ini akan menyebabkan pergerakan bersama (*co-movement*) pasar modal antar negara. Pergerakan

bersama ini merupakan hubungan antar pasar modal dalam jangka pendek. Suatu variabel ekonomi individual runtut waktu diharapkan untuk bergerak tidak berjauhan dengan sejumlah pasangan variabel runtut waktu lainnya (Engle & Granger, 1987).

Prediksi para investor dan pialang mengenai pergerakan Indeks Harga Saham Gabungan berdasarkan pergerakan indeks saham bursa luar negeri (Jusuf, 2008). Hal ini memiliki dampak langsung pada peluang diversifikasi saham secara jangka pendek. Diversifikasi portofolio saham dalam jangka pendek akan menghasilkan pengurangan risiko dan peluang return yang lebih tinggi (Eun & Resnick, 2017:8,90), sedangkan diversifikasi portofolio saham dalam jangka panjang memberikan peluang diversifikasi (Khan, 2011). Amerika Serikat sebagai negara adidaya merupakan salah satu pusat perekonomian dan sentra teknologi dunia memberikan pengaruh ke pasar modal banyak negara yang lain. Kondisi perekonomian Amerika Serikat menyebar ke banyak negara lain. Pengaruh pasar modal Amerika Serikat ke pasar modal Indonesia tampak sejak 1998-2013. Pada saat perang dagang terbuka, Amerika Serikat tetap perlu mempertahankan pengaruh ke pasar modal negara lain, termasuk ke pasar modal Indonesia. Pengaruh pasar modal Amerika Serikat ke pasar modal Indonesia dibuktikan sejak periode 1998-2003 (Madyan et al., 2019), periode 4 Januari 2005 - 7 November 2008 (Jusuf, 2008), periode 2006-2008 (Halim & Marcories, 2011), periode Januari - Juni 2009 (Halim & Marcories, 2011), periode 2008-2013 (Madyan et al., 2019), periode 2011-2015 (Artini et al., 2017), dan periode September 2008-Desember 2013 (Utama & Artini, 2015). Namun demikian, pengaruh ini tidak terbukti oleh periode 2000-2002 (Mansur, 2005).

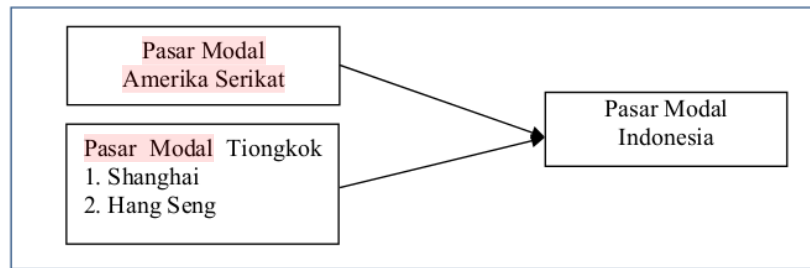
Tiongkok sebagai salah satu negara pelaku utama perang dagang terbuka, perlu memberikan pengaruh ke pasar modal negara lain, termasuk ke pasar modal Indonesia. Pengaruh pasar modal Tiongkok (Indeks Shanghai) ke pasar modal Indonesia dibuktikan oleh periode 2008-2013 (Madyan et al., 2019). Pengaruh ini tidak bisa dibuktikan oleh periode 1998-2003 (Madyan et al., 2019), periode 2011-2015 (Artini et al., 2017), dan periode Oktober 2002 - Agustus 2018 (Abidin & Banchit, 2019). Hasil penelitian ini belum memberikan bukti yang konsisten dari pengaruh indeks pasar modal Tiongkok (indeks Shanghai) ke indeks Indonesia.

Hong Kong merupakan daerah administrasi khusus Tiongkok. Hong Kong merupakan penghubung perdagangan utama dan pusat keuangan dunia (Wikipedia, 2020). Hong Kong sebagai pusat episentrum memainkan peran penting dalam membantu dan memotivasi pasar negara berkembang (Abidin & Banchit, 2019). Hal ini menunjukkan pengaruh pasar modal Hong Kong ke pasar modal Indonesia. Pengaruh pasar modal Tiongkok (Indeks Hang Seng) ke pasar modal Indonesia dibuktikan selama periode 4 Januari 2005 - 7 November 2008 (Jusuf, 2008), periode 2006-2008 (Halim & Marcories, 2011), dan periode Oktober 2002 - Agustus 2018 (Abidin & Banchit, 2019). Namun demikian, pengaruh ini tidak terbukti oleh periode 2002-2012 (Sugiyanto & Sudarwan, 2016). Hasil penelitian yang belum memberikan bukti yang konsisten dari pengaruh indeks Hong Kong ke indeks Indonesia. Berdasarkan argumentasi tersebut di atas dirumuskan hipotesis sebagai berikut:

H₁ : Pasar modal Amerika Serikat mempengaruhi pasar modal Indonesia.

H_{2a} : Pasar modal Tiongkok (Shanghai) mempengaruhi pasar modal Indonesia.

H_{2b} : Pasar modal Tiongkok (Hang Seng) mempengaruhi pasar modal Indonesia.



Gambar 1. Model Penelitian

3. Metode Penelitian

Berikut ini adalah cara pengukuran masing-masing variabel penelitian. Pasar modal diukur dengan menggunakan data indeks harga saham gabungan dari masing-masing negara. Pasar modal Amerika Serikat diukur dengan menggunakan indeks harga saham gabungan penutupan Dow Jones Industrial (DJI) satu hari sebelumnya di New York Stock Exchange karena adanya perbedaan zona waktu. Pasar modal Tiongkok diukur dengan menggunakan indeks harga saham gabungan penutupan Shanghai (SS) di Shanghai Stock Exchange dan Hang Seng Index (HSI) di Hong Kong Stock Market. Pasar modal Indonesia diukur dengan menggunakan indeks harga saham gabungan penutupan Jakarta Stock Exchange (JKSE) di Bursa Efek Indonesia. Indeks pasar modal Jepang (N225) digunakan sebagai variabel kontrol.

Data harga penutupan harian indeks harga saham gabungan setiap negara dikumpulkan dari www.finance.yahoo.com selama periode pengamatan mulai 6 Juli 2018 sampai dengan 30 September 2020. Periode penelitian dimulai 6 Juli 2020 (Institute for Security & Development Policy, 2020) saat perang dagang terbuka antara Amerika Serikat dan Tiongkok. Data harian indeks harga saham gabungan setiap negara disinkronisasikan tanggal, karena ada perbedaan jam tutup bursa saham (beda zona waktu) dan hari libur. Contoh perbedaan zona waktu berarti perbedaan realisasi tanggal tutup DJI yang sama JKSE, namun realisasi penutupannya di tanggal keesokan hari (waktu Indonesia). Sinkronisasi hari libur adalah penyusunan data harian indeks harga saham gabungan setiap negara urut tanggal perdagangan saham, kemudian disesuaikan hari libur. Meski aktivitas perdagangan saham negara lain buka, tanggal libur nasional untuk suatu negara akan memicu pengeluaran data semua negara.

Metode pengujian statistik yang digunakan antara lain uji korelasi dengan Matrix Correlation dan uji regresi berganda (*ordinary least squares/OLS*) dengan metode Newey-West. Metode Newey West digunakan untuk mendapatkan satu *standard error* (Wooldridge, 2013:440). Uji Jarque-Bera digunakan untuk menguji normalitas data dengan tingkat signifikansi lebih besar sama dengan 0,05. Uji Correlation Matrix digunakan untuk uji multikolinieritas dengan tingkat korelasi sebesar 0,80 atau lebih antar variabel independen (Nachrowi & Usman, 2006:247). Metode yang dapat memperbaiki kesalahan standar dari parameter menjadi parameter yang tidak bias adalah uji regresi dengan metode Newey West. Metode *standard error Heteroscedasticity and Autocorrelation Consistent* (HAC) atau *Newey West* merupakan metode aplikasi estimasi OLS dengan melakukan

koreksi terhadap *standard error* (Gujarati, 2004:475,484). Metode Newey West digunakan pada penelitian yang memiliki data dengan jumlah yang cukup besar. Uji regresi berganda dengan metode Newey West digunakan untuk menghasilkan *standard error* yang lebih kecil dibandingkan *standard error* dari OLS (Gujarati, 2004:485).

Koefisien determinasi diuji dengan adjusted R-squares untuk menyimpulkan kemampuan variabel independen menjelaskan variasi variabel dependen. Uji F digunakan untuk menguji kesesuaian model dengan tingkat signifikansi lebih kecil dari 0,05 untuk menyimpulkan persamaan atau model penelitian cocok dengan data. Uji hipotesis dilakukan dengan uji t dengan tingkat signifikansi lebih kecil dari 0,05 untuk menyimpulkan variabel independen mempengaruhi variabel dependen.

4. Hasil dan Pembahasan

Jumlah hari perdagangan 462 hari setelah disesuaikan dengan jumlah hari libur di pasar modal suatu negara dan sinkronisasi hari libur diterapkan untuk negara yang lain. Hari libur di Amerika Serikat, Tiongkok (Shanghai), Tiongkok (Shanghai), Indonesia dan Jepang. Tabel 1 berikut ini menunjukkan statistik deskriptif. Nilai pasar modal Indonesia menunjukkan nilai rata-rata yang mendekati nilai maksimum, demikian pula indeks negara lain. Hal ini menunjukkan adanya pergerakan nilai indeks yang lebih mendekati nilai maksimum sepanjang periode pengamatan. Nilai rata-rata, maksimum, dan minimum indeks terbesar dimiliki oleh pasar modal Tiongkok (Hang Seng), dan nilai indeks terkecil dimiliki oleh pasar modal Tiongkok (Shanghai). Selain itu, perbandingan antara nilai deviasi standar dengan nilai rata-rata (mean) terbesar ditunjukkan oleh pasar modal Indonesia senilai 10,45%, kemudian nilai lebih kecil ditunjukkan oleh pasar modal Tiongkok (Shanghai) senilai 7,34%, Tiongkok (Hang Seng) senilai 6,44%, dan nilai terkecil ditunjukkan oleh pasar modal Amerika Serikat senilai 6,41%. Pasar modal Indonesia mengalami rentang perubahan nilai indeks secara proporsi terbesar dibandingkan pasar modal negara lain.

Tabel 1. Statistik Deskriptif

	Indonesia	Amerika Serikat	Tiongkok (Hang Seng)	Tiongkok (Shanghai)	Jepang
Mean	5831,55	26055,97	26626,09	2909,875	21877,81
Maximum	6540,95	29551,42	30157,49	3451,089	24120,04
Minimum	3937,63	18591,93	21696,13	2483,086	16552,83
Std. Dev.	609,11	1671,11	1714,75	213,606	1334,17

Sumber: Data Penelitian (2020)

Uji asumsi klasik dilakukan dengan uji normalitas, uji multikolinieritas, uji autokorelasi, dan uji heteroskedastisitas. Uji normalitas dengan menggunakan Jarque-Bera mendapatkan nilai 6,1667 dengan probabilitas 0,05 sehingga memiliki data yang normal. Hasil uji multikolinieritas dalam tabel 2 diperoleh nilai di bawah 0,80 untuk semua variabel independen yang diteliti. Dengan demikian variabel independen telah bebas multikolinieritas. Tabel 2 menunjukkan adanya hubungan antara pasar modal. Pasar modal Amerika Serikat memiliki hubungan (korelasi) paling kuat dengan pasar modal Shanghai sebesar 53,26%. Hubungan yang kuat antara pasar modal Amerika Serikat dengan pasar modal Tiongkok (Shanghai) merupakan hal yang menarik. Kedua negara berusaha saling

memberikan pengaruh. Banyak perusahaan besar Amerika Serikat (AS) yang mendirikan pabrik di Tiongkok. Selama dan sebelum krisis keuangan, pasar AS terkadang menjadi pemicu sebagian besar pasar, namun dominasi ini berubah setelah krisis keuangan Amerika Serikat pada 2007-2008 (Výrost et al., 2015). Sementara itu, pasar modal Indonesia memiliki hubungan (korelasi) paling kuat dengan pasar modal Tiongkok (Hang Seng) sebesar 82,42%. Hubungan pasar modal Amerika Serikat lebih kuat ke pasar modal Tiongkok (Shanghai) dibanding pasar modal Tiongkok (Hang Seng). Hubungan antara pasar modal Tiongkok Shanghai dan Hang Seng paling lemah, hanya sebesar 2,77%. Hubungan (korelasi) dengan pasar modal Jepang tidak diuraikan karena pasar modal Jepang merupakan variabel kontrol. Perekonomian yang menunjukkan tingkat hubungan (korelasi) yang tinggi tidak memberikan manfaat peluang diversifikasi internasional bagi investor domestik dan investor asing. Tingkat hubungan yang rendah bisa dimanfaatkan sebagai diversifikasi internasional. Investor perlu memilih alternatif diversifikasi internasional lain untuk mengalokasikan dana selain pasar modal Amerika Serikat dan Tiongkok (Shanghai) dalam jangka pendek di era perang dagang untuk menghasilkan risiko yang lebih rendah dari portofolio internasional.

Tabel 2. Correlation Matrix

	Amerika Serikat	Indonesia	Jepang	Tiongkok (Hang Seng)	Tiongkok (Shanghai)
Amerika Serikat	1,0000	0,3526	0,8215	0,3524	0,5326
Indonesia	0,3526	1,0000	0,2366	0,8242	-0,1937
Jepang	0,8215	0,2366	1,0000	0,3121	0,3614
Tiongkok (Hang Seng)	0,3524	0,8242	0,3121	1,0000	0,0277
Tiongkok (Shanghai)	0,5326	-0,1937	0,3614	0,0277	1,0000

Sumber: Data Penelitian (2020)

Dominasi pengaruh pasar modal Amerika Serikat ke Tiongkok dan Indonesia telah berkurang. Dalam Forbes (2020), sepuluh besar peringkat perusahaan publik terbesar per 30 April 2020 berdiri dari lima perusahaan Tiongkok (peringkat 1, 2, 5, 7, dan 10) dan empat perusahaan Amerika Serikat (peringkat 3, 4, 7, dan 8). Berkaitan dengan antisipasi “*Holding Foreign Companies Accountable Act*” atau RUU Akuntabilitas Perusahaan Asing yang ditujukan untuk menjaga kepentingan investor AS, sehingga banyak perusahaan Tiongkok yang melakukan relokasi dari Amerika Serikat ke Hong Kong. Sementara itu, pengaruh perdagangan internasional Tiongkok semakin meluas ke negara lain misalnya ke Indonesia. Amerika Serikat dan Tiongkok sedang bersaing untuk menjadi negara dengan perekonomian yang lebih kuat untuk menjadi penentu perekonomian global.

Tabel 3 menunjukkan hasil uji regresi berganda dengan metode Newey-West. Koefisien determinasi sebesar 80,58%, berarti pasar modal (indeks saham) Indonesia dijelaskan sebesar 80,58% oleh variabel-variabel dalam model. Signifikansi uji F lebih kecil dari 0,05, berarti model penelitian telah *fit*. Persamaan regresi dari tabel 3, yaitu:

$$JKSE = -27,3439 + 0,2044 * DJI + 0,2607 * HSI - 1,1446 * SSE - 0,1407 * N225 + e \dots \dots \dots (1)$$

Keterangan:

(JKSE: Indeks Pasar Modal Indonesia; DJI: Indeks Pasar Modal Amerika Serikat; HSI: Indeks Pasar Modal Tiongkok (Hang Seng); SSE: Indeks Pasar Modal Tiongkok (Shanghai); N225: Indeks Pasar Modal Jepang; e: error)

Tabel 3. Hasil Uji Regresi Berganda dengan Metode Newey-West

Method: Least Squares				
Newey-West HAC Standard Errors & Covariance (lag truncation=5)				
<i>Variable</i>	<i>Coefficient</i>	<i>Std. Error</i>	<i>t-Statistic</i>	<i>Prob.</i>
C	-27,3439	698,1710	-0,0392	0,9688
Amerika Serikat	0,2044	0,0368	5,5579	0,0000
Tiongkok (Hang Seng)	0,2607	0,0144	18,0925	0,0000
Tiongkok (Shanghai)	-1,1446	0,1294	-8,8474	0,0000
Jepang	-0,1407	0,0379	-3,7140	0,0002
R-squared	0,8075	F-statistic		479,3008
Adjusted R-squared	0,8058	Prob (F-statistic)		0,0000

Sumber: Data Penelitian (2020)

Berdasarkan hasil pengujian pada tabel 3 dapat diketahui bahwa pasar modal Amerika Serikat berpengaruh terhadap Indeks Indonesia dengan tingkat signifikansi 1%. Arah positif pengaruh tersebut menunjukkan apabila terjadi kenaikan nilai (indeks) pasar modal Amerika Serikat, maka nilai (indeks) pasar modal Indonesia mengalami kenaikan sebesar 0,2044. Dengan demikian hipotesis 1 yang menyatakan tentang pasar modal Amerika Serikat mempengaruhi pasar modal Indonesia diterima. Pasar modal Amerika Serikat masih menjadi pusat perekonomian dan pusat penyebaran teknologi bagi Indonesia. Pada saat perang dagang terbuka, pasar modal Amerika Serikat tetap mempertahankan pengaruh ke pasar modal negara lain, termasuk ke pasar modal Indonesia. Hal ini mengindikasikan pasar modal Indonesia bereaksi cepat terhadap perubahan yang terjadi pada pasar modal Amerika Serikat. Pengaruh pasar modal Amerika Serikat ke Indonesia masih konsisten sejak 1998. Dengan demikian, hasil penelitian ini konsisten dengan hasil penelitian-penelitian sebelumnya (Artini et al., 2017; Hadi, 2018; Halim & Marcories, 2011; Irmalis & Hadi, 2020; Jusuf, 2008; Madyan et al., 2019; Utama & Artini, 2015).

Pasar modal Tiongkok (Shanghai) berpengaruh terhadap pasar modal Indonesia dengan tingkat signifikansi 1%. Arah negatif pengaruh tersebut menunjukkan apabila terjadi kenaikan nilai (indeks) pasar modal Tiongkok (Shanghai), maka nilai (indeks) pasar modal Indonesia mengalami penurunan kenaikan sebesar 1,1446. Dengan demikian, hipotesis 2a tentang pasar modal Tiongkok (Shanghai) mempengaruhi pasar modal Indonesia diterima. Pasar modal Tiongkok (Shanghai) sebagai negara yang kuat secara perekonomian mempunyai pengaruh terhadap kondisi perekonomian negara yang lebih lemah, yaitu pasar modal Indonesia. Pengaruh perekonomian Tiongkok menyebar ke perekonomian Indonesia. Pengaruh pasar modal Tiongkok (Shanghai) ke pasar modal Indonesia menunjukkan arah negatif. Fenomena ini ditemukan saat perang dagang terbuka antara Amerika Serikat dan Tiongkok. Perbedaan periode pengamatan berakibat pada kondisi perekonomian Tiongkok yang berbeda. Pertumbuhan ekonomi Tiongkok melemah saat fenomena perang dagang (McDonald, 2020). Adanya usaha Tiongkok sebagai negara adidaya untuk memenangkan persaingan dan menjadi kekuatan perekonomian terkuat di dunia. Dengan demikian, hasil penelitian ini konsisten dengan hasil penelitian sebelumnya (Madyan et al., 2019).

Hasil pengujian menunjukkan bahwa pasar modal Tiongkok (Hang Seng) berpengaruh terhadap pasar modal Indonesia dengan tingkat signifikansi 1%. Arah positif

pengaruh tersebut menunjukkan apabila terjadi kenaikan nilai (indeks) pasar modal Tiongkok (Hang Seng), maka nilai (indeks) pasar modal Indonesia mengalami kenaikan sebesar 0,2607. Dengan demikian, hipotesis 2b tentang pasar modal Tiongkok (Hang Seng) mempengaruhi pasar modal Indonesia dapat diterima. Hong Kong sebagai pusat episentrum memainkan peran penting dalam membantu dan memotivasi pasar negara berkembang (Abidin & Banchit, 2019). Hong Kong menjadi penghubung perdagangan utama dan pusat keuangan dunia, sehingga Hong Kong menjadi pusat episentrum dalam area regional. Hal ini menunjukkan pengaruh pasar modal Hong Kong ke pasar modal Indonesia. Hong Kong sebagai daerah administrasi khusus Tiongkok masih memberikan pengaruh ke pasar modal Indonesia, meskipun telah terjadi berbagai peristiwa yang memperlambat perekonomian Hong Kong, seperti aksi demonstrasi massal penentangan rancangan undang-undang ekstradisi (Juni 2019) dan protes lainnya terus berlanjut hingga September 2020. Selain itu, pemerintah Tiongkok sedang melakukan pembangunan Shenzhen sebagai kota yang lebih baik dari Hong Kong dan mentransformasi Shennzhen sebagai salah satu kekuatan ekonomi terbaik di dunia pada tahun 2025 (Oktarianisa, 2019). Hasil penelitian ini konsisten dengan hasil penelitian-penelitian sebelumnya (Abidin & Banchit, 2019; Halim & Marcories, 2011; Jusuf, 2008).

Pengaruh pasar modal Amerika Serikat ke pasar modal Indonesia telah berlangsung lama sejak tahun 1998 sampai tahun 2020. Sebagian besar hasil penelitian menunjukkan pengaruh searah. Selain itu, ada pengaruh searah pasar modal Tiongkok (Hang Seng) ke pasar modal Indonesia. Sementara itu, ditemukan pengaruh berlawanan arah pasar modal Tiongkok (Shanghai) ke pasar modal Indonesia karena perbedaan periode pengamatan dan penurunan pertumbuhan ekonomi Tiongkok selama perang dagang. Kuatnya pergerakan bersama pasar modal Amerika Serikat dan Tiongkok (Shanghai) dan pengaruh berlawanan arah antara pasar modal Tiongkok (Shanghai) ke pasar modal Indonesia menunjukkan adanya persaingan, perebutan, dan pergeseran posisi kedua negara adidaya dalam perekonomian dunia untuk menjadi kekuatan perekonomian terkuat di dunia. Pengaruh pasar modal luar negeri (Amerika Serikat dan Tiongkok) terhadap pasar modal Indonesia disebabkan perkembangan politik dan ekonomi antar negara. Selain itu, pengaruh ini didukung dengan adanya pergerakan bersama (*co-movement*) antara pasar modal.

Fenomena perang dagang terbuka akan mengubah pergerakan bersama pasar modal antar negara. Pergerakan bersama antara pasar modal Amerika Serikat, Tiongkok (Shanghai dan Hang Seng), dan Indonesia ditemukan dalam kurun waktu 1-818 hari dari perang dagang terbuka antara Amerika Serikat dan Tiongkok. Pergerakan bersama antar pasar modal dapat berubah saat terjadi fenomena tertentu, seperti peningkatan *co-movement* setelah krisis finansial global 2008 dialami indeks saham Uni Eropa (Dajcman, 2012), setelah pasca krisis keuangan *subprime* Amerika Serikat 2007 dialami oleh saham ASEAN (Karim & Karim, 2012). Beberapa penelitian terdahulu menunjukkan bahwa fenomena keuangan seperti krisis keuangan meningkatkan integrasi antar pasar modal Kawasan tertentu, seperti Kawasan Balkan (Kenourgios & Samitas, 2011), Kawasan Brasil, Rusia, Tiongkok, dan India (Bekiros, 2014), Amerika Serikat-Jerman-Rusia-Eropa Pusat dan Eropa Timur (Syllignakis & Kouretas, 2011), Kawasan Asia Timur (Wang, 2014), dan pasar modal negara maju di empat benua (Výrost et al., 2015). Setelah krisis

keuangan, investor melakukan diversifikasi lebih banyak di luar pasar Amerika Serikat (Výrost et al., 2015).

Peningkatan pergerakan bersama antara pasar modal akan mengurangi portofolio investasi terdiversifikasi (Dajcman, 2012). Keuntungan diversifikasi jangka panjang yang diperoleh investor di pasar area tertentu cenderung berkurang, karena pasar saham saling bergantung. Investor akan mencari diversifikasi internasional yang menguntungkan. Aliran dana modal asing dalam pasar saham sangat diharapkan untuk pertumbuhan ekonomi, namun dana ini memiliki peningkatan volatilitas selama krisis lokal (Omay & Iren, 2019). Selain memantau kondisi perang dagang terbuka antara Amerika Serikat dan Tiongkok, investor perlu memantau kondisi perekonomian lokal dan membentuk diversifikasi untuk mengalokasikan sumberdaya sesuai perkembangan kondisi perekonomian global dan lokal.

5. Kesimpulan, Implikasi dan Keterbatasan

Hasil penelitian ini menunjukkan ada pengaruh pasar modal Amerika Serikat, pasar modal Tiongkok (Shanghai) dan pasar modal Tiongkok (Hang Seng) ke pasar modal Indonesia. Selama fenomena perang dagang terbuka, terjadi penurunan pertumbuhan ekonomi Tiongkok. Kuatnya hubungan pasar modal Amerika Serikat dan Tiongkok (Shanghai) dan pengaruh berlawanan arah antara pasar modal Tiongkok (Shanghai) ke pasar modal Indonesia menunjukkan adanya persaingan kedua negara adidaya dalam perekonomian dunia. Penelitian ini memberikan implikasi bagi investor untuk mencermati dampak perang dagang terbuka terhadap perekonomian Indonesia. Investor dapat melakukan diversifikasi internasional dengan memilih kombinasi alternatif investasi di antara pasar modal Amerika Serikat, Tiongkok, dan Indonesia untuk meminimalkan risiko adanya pengaruh pasar modal Amerika Serikat dan Tiongkok ke Indonesia. Selain itu, investor perlu memantau perkembangan politik dan ekonomi lokal dan internasional. Penelitian ini masih terbatas pada hubungan pasar modal (indeks saham) dalam konteks perang dagang antara Amerika Serikat dan Tiongkok serta berfokus pada hubungan jangka pendek. Pasar modal yang diteliti hanyalah pasar modal (indeks saham) dari negara yang terkait langsung dengan Indonesia. Penelitian selanjutnya dapat mengembangkan model penelitian dengan menambahkan pasar modal regional lain dalam model atau menambahkan lama periode waktu pengamatan.

Daftar Pustaka

- Abidin, S. Z., & Banchit, A. (2019). Causality and cointegration of stock markets within The Asian Growth Triangle. *Proceeding 23rd International Congress on Modelling and Simulation, December*, 498–504. <https://doi.org/10.36334/modsim.2019.e1.abidin>
- Artini, L. G. S., Aryati, N. T., Lestari, P. V., Darmayanti, N. P. A., & Sudiartha, G. M. (2017). Analisis fundamental makro dan integrasi pasar saham dunia dengan Bursa Efek Indonesia. *Matrik : Jurnal Manajemen, Strategi Bisnis Dan Kewirausahaan*, 11(2), 128–135. <https://doi.org/10.24843/matrik:jmbk.2017.v11.i02.p03>
- Bekiros, S. D. (2014). Contagion, decoupling and the spillover effects of the US financial

- crisis: Evidence from the BRIC markets. *International Review of Financial Analysis*, 33, 58–69. <https://doi.org/10.1016/j.irfa.2013.07.007>
- Bhunia, A., & Yaman, D. (2017). Is there a causal relationship between financial markets in Asia and the US? *The Lahore Journal of Economics*, 22(1), 71–90. <http://lahoreschollofeconomics.edu.pk/EconomicsJournal/Journals/Volume 22/Issue 1/04.pdf>
- China Briefing. (2020). *The US-China Trade War: A Timeline*. <https://www.china-briefing.com/news/the-us-china-trade-war-a-timeline/>
- Dajcman, S. (2012). The dynamics of return co-movement and spillovers between the Czech and European Stock Markets in the period 1997–2010. *Czech Journal of Economics and Finance (Finance a Uver)*, 62(4), 368–390. http://journal.fsv.cuni.cz/storage/1254_368-390---dajcman.pdf
- Engle, R. F., & Granger, C. W. J. (1987). Cointegration and error correction: representation, estimation, and testing. *Econometrica*, 55(2), 251–276. <https://doi.org/10.2307/1913236>
- Eun, C. S., & Resnick, B. G. (2017). *International Financial Management* (7th ed., Vol. 110, Issue 9). McGraw-Hill.
- Eun, C. S., & Shim, S. (1989). International transmission of stock market movements. *The Journal of Financial and Quantitative Analysis* (Vol. 24, Issue 2, pp. 241–256). <https://doi.org/10.2307/2330774>
- Forbes. (2020, May 13). *GLOBAL 2000: The World's Largest Public Companies*. <https://www.forbes.com/global2000/#3e25064a335d>
- Granger, C. W. J., Huang, B. N., & Yang, C. W. (2000). A bivariate causality between stock prices and exchange rates: Evidence from recent Asian flu. *The Quarterly Review of Economics and Finance*, 40(3), 337–354. [https://doi.org/10.1016/s1062-9769\(00\)00042-9](https://doi.org/10.1016/s1062-9769(00)00042-9)
- Gujarati, D. N. (2004). *Basic Econometrics* (4th ed.). McGraw-Hill.
- Hadi, S. (2018). Keterkaitan pasar modal di Amerika Serikat, Indonesia dan Korea Selatan. *Jurnal Inovasi Ekonomi*, 3(01), 19–22. <https://doi.org/10.22219/jiko.v3i01.5526>
- Halim, J., & Marcories. (2011). Analisis pengaruh pergerakan bursa internasional terhadap pergerakan bursa Indonesia. *Journal of Applied Finance and Accounting*, 3(2), 181–203.
- Institute for Security & Development Policy. (2020, January). *Snapshot of the U.S.-China Trade War. January*, 1–15. <https://isdp.eu/content/uploads/2020/01/Trade-War-backgroundunder-January-2020.pdf>
- Irmalis, A., & Hadi, F. (2020). Analisis kointegrasi Bursa Efek Indonesia, Malaysia dan Singapura: Pendekatan Pair-Case dan Multivariate. *Jurnal Manajemen Dan Kewirausahaan*, 8(1), 12–21. <https://doi.org/10.26905/jmdk.v8i1.3538>
- Jusuf, A. A. A. (2008). Pengaruh Indeks Dow Jones, Indeks Hang Seng, Indeks Nikkei, dan Indeks Straits Times terhadap Indeks Harga Saham Gabungan. *Jurnal*

Kewirausahaan, 2(2), 1–6.

- Karim, B. A., & Karim, Z. A. (2012). Integration of ASEAN-5 stock markets: A revisit. *Asian Academy of Management Journal of Accounting and Finance*, 8(2), 21–41.
- Kenourgios, D., & Samitas, A. (2011). Equity market integration in emerging Balkan markets. *Research in International Business and Finance*, 25, 296–307.
<https://doi.org/10.1016/j.ribaf.2011.02.004>
- Khan, T. A. (2011). Cointegration of International Stock Markets: An investigation of diversification opportunities. *Undergraduate Economic Review*, 8(1), Article 7.
<http://digitalcommons.iwu.edu/uer/vol8/iss1/7>
- Madyan, M., Adila, H., & Firdausi, N. A. (2019). Keterkaitan antar Bursa Efek Dunia (Studi Kasus Pada Bursa Efek Negara Maju Dan Negara Berkembang). *Journal of Chemical Information and Modeling*, 12(1), 85–97.
http://repository.unair.ac.id/91109/1/Moh.Madyan-Karya-Ilmiah-012_Keterkaitan-Antar-Bursa-Efek-Dunia.pdf
- Mansur, M. (2005). Pengaruh Indeks Bursa Global terhadap Indeks Harga Saham Gabungan pada Bursa Efek Jakarta (BEJ) periode Tahun 2000-2002. *Sosiohumaniora*, 7(3), 203–219. <https://core.ac.uk/download/pdf/295384852.pdf>
- McDonald, J. (2020, January 18). *China's 2019 Economic Growth Weakens Amid Trade War*. [https://apnews.com/article/98772d1afb1330eec7fd5ba117108ff7#:~:text=The world's second-largest economy,6%25 over a year earlier](https://apnews.com/article/98772d1afb1330eec7fd5ba117108ff7#:~:text=The%20world's%20second-largest%20economy,6%25%20over%20a%20year%20earlier)
- Nachrowi, D. N., & Usman, H. (2006). *Ekonometrika*. Lembaga Penerbit Fakultas Ekonomi Universitas Indonesia.
- Oktarianisa, S. (2019). *Hong Kong Babak Belur, China Siapkan Shenzhen Jadi Pengganti CNBC.pdf*. <https://www.cnbcindonesia.com/news/20190819145102-4-93006/hong-kong-babak-belur-china-siapkan-shenzhen-jadi-pengganti>
- Omay, T., & Iren, P. (2019). Behavior of foreign investors in the Malaysian stock market in times of crisis: A nonlinear approach. *Journal of Asian Economics*, 60, 85–100.
<https://doi.org/10.1016/j.asieco.2018.11.002>
- Sugiyanto, S., & Sudarwan, S. (2016). Model kointegrasi Pasar Modal Indonesia dengan Pasar Modal Regional. *Jurnal Ekonomi Universitas Esa Unggul*, 991–1003.
<https://www.neliti.com/publications/78069/model-kointegrasi-pasar-modal-indonesia-dengan-pasar-modal-regional>
- Syllignakis, M. N., & Kouretas, G. P. (2011). Dynamic correlation analysis of financial contagion: Evidence from the Central and Eastern European markets. *International Review of Economics and Finance*, 20(4), 717–732.
<https://doi.org/10.1016/j.iref.2011.01.006>
- Utama, I. W. A. B., & Artini, L. G. S. (2015). Pengaruh Indeks Bursa Dunia pada Indeks Harga Saham Gabungan Bursa Efek Indonesia. *Jurnal Manajemen, Strategi Bisnis Dan Kewirausahaan*, 9(1), 65–73.
- Výrost, T., Lyócsa, Š., & Baumöhl, E. (2015). Granger causality Stock Market Networks: Temporal proximity and preferential attachment. *Physica A: Statistical Mechanics*

and Its Applications, 427, 262–276. <https://doi.org/10.1016/j.physa.2015.02.017>

Wang, L. (2014). Who moves East Asian stock markets? The role of the 2007-2009 global financial crisis. *Journal of International Financial Markets, Institutions and Money*, 28(1), 182–203. <https://doi.org/10.1016/j.intfin.2013.11.003>

Wikipedia. (2020). *Hong Kong*. https://id.wikipedia.org/wiki/Hong_Kong

Wooldridge, J. M. (2013). *Introductory Econometrics A Modern Approach* (5th ed.). Cengage Learning.

PENGARUH PASAR SAHAM AMERIKA SERIKAT, TIONGKOK DAN INDONESIA SELAMA PERANG DAGANG 2018-2020

ORIGINALITY REPORT

3%

SIMILARITY INDEX

3%

INTERNET SOURCES

0%

PUBLICATIONS

0%

STUDENT PAPERS

PRIMARY SOURCES

1

repository.ub.ac.id

Internet Source

3%

Exclude quotes On

Exclude matches < 2%

Exclude bibliography On

PENGARUH PASAR SAHAM AMERIKA SERIKAT, TIONGKOK DAN INDONESIA SELAMA PERANG DAGANG 2018-2020

GRADEMARK REPORT

FINAL GRADE

/0

GENERAL COMMENTS

Instructor

PAGE 1

PAGE 2

PAGE 3

PAGE 4

PAGE 5

PAGE 6

PAGE 7

PAGE 8

PAGE 9

PAGE 10

PAGE 11

PAGE 12

PAGE 13

PAGE 14



KEMENTERIAN RISET DAN TEKNOLOGI/BADAN RISET
DAN INOVASI NASIONAL
DEPUTI BIDANG PENGUATAN RISET DAN PENGEMBANGAN
Gedung B.J.Habibie Lantai 19 – 20, Jalan M.H. Thamrin No. 8, Jakarta 10340
Telepon 021-3162222 Ext. 9702, 9782, 9707; Faksimile 021-3101728

Nomor : B/ 1225/E5/E5.2.1/2020

Jakarta, 16 September 2020

Lampiran : 1 (satu) Berkas

Perihal : **Pemberitahuan Hasil Akreditasi Jurnal Ilmiah
Periode II Tahun 2020**

Kepada Yth.

1. Pimpinan Perguruan Tinggi
2. Koordinator LL Dikti I s.d. XIV
3. Ketua Himpunan Profesi
4. Pengelola Jurnal Ilmiah
di seluruh Indonesia

Dengan hormat,

Sehubungan dengan hasil Akreditasi Jurnal Ilmiah Periode II Tahun 2020 dan telah diterbitkannya Surat Keputusan Menteri Riset dan Teknologi/Badan Riset dan Inovasi Nasional Nomor 148/M/KPT/2020, tanggal 3 Agustus 2020, dengan hormat bersama ini kami sampaikan hasil akreditasi sebagaimana terlampir. Adapun ketentuan penerbitan sertifikat akreditasi sebagai berikut:

1. Bagi usulan akreditasi baru maka sertifikat akreditasi akan diterbitkan dan diberikan kepada pengelola jurnal.
2. Bagi usulan akreditasi ulang yang hasil akreditasi naik peringkat maka sertifikat akreditasi akan diterbitkan dan diberikan kepada pengelola jurnal.
3. Bagi usulan akreditasi ulang yang hasil akreditasi peringkatnya tetap dan telah memiliki sertifikat yang masih berlaku masa akreditasi, maka sertifikat baru tidak akan diterbitkan, dan sertifikat sebelumnya dapat digunakan sampai berakhir masa berlaku.
4. Bagi pengelola yang sudah terakreditasi dan namanya tercantum dalam SK sebelumnya serta belum memiliki sertifikat dapat meminta sertifikat terdahulu.
5. Penerbitan sertifikat dilakukan secara bertahap setelah pengumuman ini dan dilakukan pemutakhiran data di laman : <http://sinta.ristekbrin.go.id/journals>, sertifikat dapat diunduh langsung melalui akun pengusul di laman: <http://arjuna.ristekbrin.go.id/> mulai tanggal 28 September 2020.
6. Bagi usulan yang ditolak administrasi dan usulan baru bisa mengajukan kembali melalui <http://arjuna.ristekbrin.go.id/>.

Atas perhatian dan kerja sama yang baik, kami ucapkan terima kasih.

Direktur Pengelolaan Kekayaan Intelektual

ttd

Heri Hermansyah
NIP. 197601181999031002

Tembusan :

Plt. Deputi Bidang Penguatan Riset dan Pengembangan



SALINAN

**MENTERI RISET DAN TEKNOLOGI/
KEPALA BADAN RISET DAN INOVASI NASIONAL
REPUBLIK INDONESIA**

KEPUTUSAN MENTERI RISET DAN TEKNOLOGI/
KEPALA BADAN RISET DAN INOVASI NASIONAL
REPUBLIK INDONESIA

NOMOR 148/M/KPT/2020
TENTANG
PERINGKAT AKREDITASI JURNAL ILMIAH PERIODE II
TAHUN 2020

MENTERI RISET DAN TEKNOLOGI/
KEPALA BADAN RISET DAN INOVASI NASIONAL
REPUBLIK INDONESIA,

- Menimbang : a. bahwa dalam rangka pembinaan terhadap penyelenggaraan ilmu pengetahuan dan teknologi serta untuk meningkatkan relevansi, kuantitas, dan kualitas publikasi ilmiah ilmuwan Indonesia guna mendukung daya saing bangsa diperlukan peringkat akreditasi jurnal ilmiah;
- b. bahwa Tim Akreditasi Jurnal Ilmiah Kementerian Riset dan Teknologi/Badan Riset dan Inovasi Nasional pada tanggal 29 Juli 2020 telah menetapkan hasil akreditasi jurnal ilmiah periode II tahun 2020;
- c. bahwa berdasarkan pertimbangan sebagaimana dimaksud dalam huruf a dan huruf b, perlu menetapkan Keputusan Menteri Riset dan Teknologi/Kepala Badan Riset dan Inovasi Nasional tentang Peringkat Akreditasi Jurnal Ilmiah Periode II Tahun 2020;
- Mengingat : 1. Undang-Undang Nomor 12 Tahun 2012 tentang Pendidikan Tinggi (Lembaran Negara Republik Indonesia Tahun 2012 Nomor 158, tambahan Lembaran Negara Republik Indonesia Nomor 5336);

2. Undang-Undang

2. Undang-Undang Nomor 11 Tahun 2019 Tentang Sistem Nasional Ilmu Pengetahuan dan Teknologi (Lembaran Negara Republik Indonesia Tahun 2019 Nomor 148, Tambahan Lembaran Negara Republik Indonesia Nomor 6374);
3. Peraturan Pemerintah Nomor 4 Tahun 2014 tentang Penyelenggaraan Pendidikan dan Pengelolaan Perguruan Tinggi (Lembaran Negara Republik Indonesia Tahun 2014, Nomor 16, tambahan Lembaran Negara Republik Indonesia Nomor 5500);
4. Peraturan Presiden Nomor 50 Tahun 2020 tentang Kementerian Riset dan Teknologi (Lembaran Negara Republik Indonesia Tahun 2020 Nomor 89);
5. Keputusan Presiden Nomor 113/P/ Tahun 2019 tentang Pembentukan Kementerian Negara dan Pengangkatan Menteri Negara Kabinet Indonesia Maju Periode Tahun 2019-2024;

MEMUTUSKAN:

Menetapkan : KEPUTUSAN MENTERI RISET DAN TEKNOLOGI/KEPALA BADAN RISET DAN INOVASI NASIONAL TENTANG PERINGKAT AKREDITASI JURNAL ILMIAH PERIODE II TAHUN 2020.

KESATU : Menetapkan Peringkat Akreditasi Jurnal Ilmiah Periode II Tahun 2020 sebagaimana tercantum dalam Lampiran yang merupakan bagian yang tidak terpisahkan dari Keputusan Menteri/Kepala Badan ini.

KEDUA : Akreditasi Jurnal Ilmiah sebagaimana dimaksud dalam Diktum KESATU berlaku selama 5 (lima) tahun mulai dari nomor dan tahun sebagaimana tercantum dalam Lampiran yang merupakan bagian yang tidak terpisahkan dari Keputusan Menteri/Kepala Badan ini.

KETIGA

- KETIGA : Setiap jurnal ilmiah wajib mencantumkan masa berlaku akreditasi di dalam laman jurnal dengan menuliskan tanggal penetapan dan tanggal akhir masa berlaku akreditasi.
- KEEMPAT : Keputusan Menteri/Kepala Badan ini mulai berlaku pada tanggal ditetapkan.

Ditetapkan di Jakarta
pada tanggal 3 Agustus 2020

MENTERI RISET DAN TEKNOLOGI/
KEPALA BADAN RISET DAN INOVASI
NASIONAL REPUBLIK INDONESIA,

ttd.

BAMBANG P.S. BRODJONEGORO

Salinan sesuai dengan aslinya
KEMENTERIAN RISET DAN TEKNOLOGI/
BADAN RISET DAN INOVASI NASIONAL
Sekretariat Kementerian/Sekretariat Utama
Kepala Biro Hukum dan Organisasi,

ttd.

Ardhien Nissa Widhawati Siswojo

SALINAN
 LAMPIRAN
 KEPUTUSAN MENTERI RISET DAN TEKNOLOGI/
 KEPALA BADAN RISET DAN INOVASI NASIONAL
 REPUBLIK INDONESIA
 NOMOR 148/M/KPT/2020
 TENTANG
 PERINGKAT AKREDITASI JURNAL ILMIAH
 PERIODE II TAHUN 2020

PERINGKAT AKREDITASI JURNAL ILMIAH PERIODE II TAHUN 2020

Peringkat	No	Nama Jurnal	E-ISSN	Penerbit	Keterangan
1	1	<i>Forest and Society</i>	25494333	Fakultas Kehutanan Universitas Hasanuddin	Reakreditasi Tetap di Peringkat 1 mulai Volume 4 Nomor 1 Tahun 2020
	2	<i>Medical Journal of Indonesia</i>	22528083	Fakultas Kedokteran Universitas Indonesia	Reakreditasi Tetap di Peringkat 1 mulai Volume 29 Nomor 1 Tahun 2020
	3	<i>Nurse Media Journal of Nursing</i>	24068799	<i>Department of Nursing, Faculty of Medicine, Diponegoro University</i>	Reakreditasi Tetap di Peringkat 1 mulai Volume 10 Nomor 1 Tahun 2020
	4	<i>Squalen Bulletin of Marine and Fisheries Postharvest and Biotechnology</i>	24069272	Balai Besar Riset Pengolahan Produk dan Bioteknologi Kelautan dan Perikanan (BBRPPBKP) Kementerian Kelautan Dan Perikanan	Reakreditasi Tetap di Peringkat 1 mulai Volume 14 Nomor 3 Tahun 2019
	5	<i>Universa Medicina</i>	24072230	Fakultas Kedokteran Universitas Trisakti	Reakreditasi Naik Peringkat dari Peringkat 2 ke Peringkat 1 mulai Volume 38 Nomor 3 Tahun 2019
2	1	<i>Acta VETERINARIA Indonesiana</i>	23374373	Fakultas Kedokteran Hewan Institut Pertanian Bogor bekerja sama dengan Perhimpunan Dokter Hewan Indonesia	Reakreditasi Tetap di Peringkat 2 mulai Volume 8 Nomor 1 Tahun 2020

Peringkat	No	Nama Jurnal	E-ISSN	Penerbit	Keterangan
	2	<i>AcTion: Aceh Nutrition Journal</i>	25485741	Politeknik Kesehatan Kementerian Kesehatan Aceh	Reakreditasi Naik Peringkat dari Peringkat 3 ke Peringkat 2 mulai Volume 5 Nomor 1 Tahun 2020
	3	Aksara	25800353	Balai Bahasa Bali Kementerian Pendidikan dan Kebudayaan	Reakreditasi Tetap di Peringkat 2 mulai Volume 31 Nomor 2 Tahun 2019
	4	<i>Al-Bayan: Jurnal Studi Al-Qur'an dan Tafsir</i>	25408461	Ilmu Al-Qur'an dan Tafsir Fakultas Ushuluddin UIN Sunan Gunung Djati Bandung	Reakreditasi Naik Peringkat dari Peringkat 4 ke Peringkat 2 mulai Volume 5 Nomor 1 Tahun 2020
	5	<i>Al-Risalah: Forum Kajian Hukum dan Sosial Kemasyarakatan</i>	25409522	Universitas Islam Negeri Sulthan Thaha Saifuddin Jambi	Reakreditasi Tetap di Peringkat 2 mulai Volume 19 Nomor 2 Tahun 2019
	6	Analisis Kebijakan Pertanian	25497278	Pusat Sosial Ekonomi dan Kebijakan Pertanian, Kementerian Pertanian	Reakreditasi Tetap di Peringkat 2 mulai Volume 17 Nomor 2 Tahun 2019
	7	ANDHARUPA, Jurnal Desain Komunikasi Visual dan Multimedia	24773913	Universitas Dian Nuswantoro	Reakreditasi Tetap di Peringkat 2 mulai Volume 6 Nomor 1 Tahun 2020
	8	<i>ASEAN Journal on Science and Technology for Development</i>	22249028	Universitas Gadjah Mada	Reakreditasi Tetap di Peringkat 2 mulai Volume 37 Nomor 1 Tahun 2020
	9	Atestasi: Jurnal Ilmiah Akuntansi	26211505	Universitas Muslim Indonesia	Akreditasi Peringkat 2 mulai Volume 1 Nomor 1 Tahun 2018
	10	Bawal: Widya Riset Perikanan Tangkap	25026410	Pusat Penelitian dan Pengembangan Perikanan, Kementerian Kelautan dan Perikanan	Reakreditasi Tetap di Peringkat 2 mulai Volume 11 Nomor 3 Tahun 2019

Peringkat	No	Nama Jurnal	E-ISSN	Penerbit	Keterangan
	11	Beta: Jurnal Tadris Matematika	25410458	Universitas Islam Negeri Mataram kerja sama dengan AdMapeta	Reakreditasi Tetap di Peringkat 2 mulai Volume 13 Nomor 1 Tahun 2020
	12	<i>Borneo Journal of Pharmacy</i>	26214814	<i>Institute for Researchs and Community Services</i> , Universitas Muhammadiyah Palangkaraya	Reakreditasi Naik Peringkat dari Peringkat 3 ke Peringkat 2 mulai Volume 3 Nomor 2 Tahun 2020
	13	Buletin Palma	25287141	Balai Penelitian Tanaman Palma, Kementerian Pertanian	Reakreditasi Tetap di Peringkat 2 mulai Volume 20 Nomor 2 Tahun 2019
	14	DIMENSI: <i>Journal of Architecture and Built Environment</i>	23387858	Universitas Kristen Petra Surabaya	Reakreditasi Tetap di Peringkat 2 mulai Volume 46 Nomor 2 Tahun 2019
	15	EDUKASI: Jurnal Penelitian Pendidikan Agama dan Keagamaan	2580247X	Badan Litbang dan Diklat Kementerian Agama	Reakreditasi Tetap di Peringkat 2 mulai Volume 18 Nomor 1 Tahun 2020
	16	<i>eJournal Kedokteran Indonesia</i>	23386037	Fakultas Kedokteran Universitas Indonesia	Reakreditasi Naik Peringkat dari Peringkat 3 ke Peringkat 2 mulai Volume 7 Nomor 3 Tahun 2019
	17	<i>Episteme: Jurnal Pengembangan Ilmu Keislaman</i>	25023705	Pascasarjana Institut Agama Islam Negeri (IAIN) Tulungagung	Reakreditasi Tetap di Peringkat 2 mulai Volume 14 Nomor 2 Tahun 2019
	18	<i>Equilibrium: Jurnal Ekonomi Syariah</i>	25028316	Program Studi Ekonomi Syariah, Pascasarjana IAIN Kudus	Reakreditasi Naik Peringkat dari Peringkat 3 ke Peringkat 2 mulai Volume 7 Nomor 2 Tahun 2019
	19	Falah: Jurnal Ekonomi Syariah	25027824	Program Studi Ekonomi Syariah, Fakultas Agama Islam, Universitas Muhammadiyah Malang	Reakreditasi Naik Peringkat dari Peringkat 4 ke Peringkat 2 mulai Volume 5 Nomor 1 Tahun 2020

Peringkat	No	Nama Jurnal	E-ISSN	Penerbit	Keterangan
	20	Formatif: Jurnal Ilmiah Pendidikan MIPA	25025457	Universitas Indraprasta PGRI	Reakreditasi Naik Peringkat dari Peringkat 3 ke Peringkat 2 mulai Volume 10 Nomor 1 Tahun 2020
	21	<i>Global Review of Islamic Economics and Business</i>	23387920	<i>Faculty of Islamic Economics and Business</i> , Universitas Islam Negeri Sunan Kalijaga Yogyakarta	Reakreditasi Naik Peringkat dari Peringkat 4 ke Peringkat 2 mulai Volume 7 Nomor 2 Tahun 2019
	22	Habitat	23382007	Fakultas Pertanian, Universitas Brawijaya	Reakreditasi Naik Peringkat dari Peringkat 3 ke Peringkat 2 mulai Volume 31 Nomor 1 Tahun 2020
	23	<i>Harmonia: Journal of Arts Research and Education</i>	25412426	<i>Department of Drama, Dance and Music, Faculty of Language and Arts</i> , Universitas Negeri Semarang	Reakreditasi Tetap di Peringkat 2 mulai Volume 19 Nomor 2 Tahun 2019
	24	<i>Humanitas: Indonesian Psychological Journal</i>	25986368	Universitas Ahmad Dahlan	Reakreditasi Tetap di Peringkat 2 mulai Volume 17 Nomor 1 Tahun 2020
	25	<i>Ijaz Arabi: Journal of Arabic Learning</i>	26205947	Universitas Islam Negeri Maulana Malik Ibrahim Malang	Reakreditasi Naik Peringkat dari Peringkat 3 ke Peringkat 2 mulai Volume 3 Nomor 1 Tahun 2020
	26	<i>Indonesia Law Review</i>	20888430	Djokosoetono <i>Research Center</i> , Fakultas Hukum Universitas Indonesia	Reakreditasi Tetap di Peringkat 2 mulai Volume 9 Nomor 3 Tahun 2019
	27	<i>Indonesian Journal on Learning and Advanced Education (IJOLAE)</i>	26562804	Fakultas Keguruan dan Ilmu Pendidikan Universitas Muhammadiyah Surakarta	Akreditasi Peringkat 2 mulai Volume 1 Nomor 1 Tahun 2019

Peringkat	No	Nama Jurnal	E-ISSN	Penerbit	Keterangan
	28	<i>Iqtishoduna: Jurnal Ekonomi Islam</i>	24430056	Program Studi Ekonomi Syariah Fakultas Ekonomi dan Bisnis Islam Institut Agama Islam Syarifuddin Lumajang	Reakreditasi Naik Peringkat dari Peringkat 3 ke Peringkat 2 mulai Volume 9 Nomor 1 Tahun 2020
	29	<i>Jambe Law Journal</i>	2598795X	Fakultas Hukum, Universitas Jambi	Akreditasi Peringkat 2 mulai Volume 1 Nomor 1 Tahun 2018
	30	<i>Jambura Law Review</i>	26549255	Universitas Negeri Gorontalo	Akreditasi Peringkat 2 mulai Volume 1 Nomor 1 Tahun 2019
	31	Jema: Jurnal Ilmiah Bidang Akuntansi dan Manajemen	25974017	Universitas Islam Malang	Reakreditasi Naik Peringkat dari Peringkat 3 ke Peringkat 2 mulai Volume 17 Nomor 1 Tahun 2020
	32	JEPIN (Jurnal Edukasi dan Penelitian Informatika)	25489364	Program Studi Teknik Informatika, Fakultas Teknik Universitas Tanjungpura	Reakreditasi Tetap di Peringkat 2 mulai Volume 6 Nomor 1 Tahun 2020
	33	JIA (Jurnal Ilmiah Akuntansi)	25281399	Universitas Pendidikan Ganesha	Reakreditasi Naik Peringkat dari Peringkat 3 ke Peringkat 2 mulai Volume 5 Nomor 1 Tahun 2020
	34	<i>Journal An-Nafs: Kajian Penelitian Psikologi</i>	25496166	Program Studi Psikologi Islam Fakultas Dakwah IAI, Tribakti Kediri	Reakreditasi Naik Peringkat dari Peringkat 3 ke Peringkat 2 mulai Volume 5 Nomor 1 Tahun 2020
	35	<i>Journal of Governance and Public Policy</i>	25497669	Magister Ilmu Pemerintahan, Universitas Muhammadiyah Yogyakarta	Reakreditasi Naik Peringkat dari Peringkat 3 ke Peringkat 2 mulai Volume 7 Nomor 2 Tahun 2020
	36	<i>Journal of Indonesian Economy and Business</i>	23385847	Fakultas Ekonomika dan Bisnis, Universitas Gadjah Mada	Reakreditasi Tetap di Peringkat 2 mulai Volume 35 Nomor 1 Tahun 2020

Peringkat	No	Nama Jurnal	E-ISSN	Penerbit	Keterangan
	37	<i>Journal of Information Systems Engineering and Business Intelligence</i>	24432555	Universitas Airlangga	Reakreditasi Tetap di Peringkat 2 mulai Volume 6 Nomor 1 Tahun 2020
	38	<i>Journal of Islamic Architecture</i>	23564644	Jurusan Arsitektur Universitas Islam Negeri Maulana Malik Ibrahim Malang	Reakreditasi Tetap di Peringkat 2 mulai Volume 6 Nomor 1 Tahun 2020
	39	<i>Journal of Language and Literature</i>	25805878	Prodi Sastra Inggris, Universitas Sanata Dharma	Reakreditasi Naik Peringkat dari Peringkat 5 ke Peringkat 2 mulai Volume 20 Nomor 1 Tahun 2018
	40	<i>Journal of Nonformal Education</i>	25284541	Prodi Pendidikan Nonformal, Pascasarjana, Universitas Negeri Semarang	Reakreditasi Naik Peringkat dari Peringkat 3 ke Peringkat 2 mulai Volume 6 Nomor 1 Tahun 2020
	41	<i>Journal of Socioeconomics and Development</i>	26156075	Badan Penerbit Universitas Widyagama Malang	Reakreditasi Naik Peringkat dari Peringkat 3 ke Peringkat 2 mulai Volume 3 Nomor 1 Tahun 2020
	42	JP3I (Jurnal Pengukuran Psikologi dan Pendidikan Indonesia)	26545713	Fakultas Psikologi UIN Syarif Hidayatullah Jakarta	Reakreditasi Naik Peringkat dari Peringkat 3 ke Peringkat 2 mulai Volume 9 Nomor 1 Tahun 2020
	43	JTAM (Jurnal Teori dan Aplikasi Matematika)	26141175	Universitas Muhammadiyah Mataram	Reakreditasi Naik Peringkat dari Peringkat 3 ke Peringkat 2 mulai Volume 4 Nomor 1 Tahun 2020
	44	Jurnal Agro Ekonomi	25411527	Pusat Sosial Ekonomi dan Kebijakan Pertanian, Kementerian Pertanian	Reakreditasi Tetap di Peringkat 2 mulai Volume 37 Nomor 2 Tahun 2019

Peringkat	No	Nama Jurnal	E-ISSN	Penerbit	Keterangan
	45	Jurnal Aisyah: Jurnal Ilmu Kesehatan	25029495	STIKES Aisyah Pringsewu Lampung	Reakreditasi Naik Peringkat dari Peringkat 4 ke Peringkat 2 mulai Volume 5 Nomor 1 Tahun 2020
	46	Jurnal Borneo Administrator: Media Pengembangan Paradigma dan Inovasi Sistem Administrasi Negara	24076767	Pusat Pelatihan dan Pengembangan dan Kajian Desentralisasi dan Otonomi Daerah, Lembaga Administrasi Negara	Reakreditasi Tetap di Peringkat 2 mulai Volume 16 Nomor 1 Tahun 2020
	47	Jurnal Dakwah Risalah	26543877	Fakultas Dakwah dan Komunikasi. Universitas Islam Negeri Sultan Syarif Kasim Riau	Reakreditasi Naik Peringkat dari Peringkat 4 ke Peringkat 2 mulai Volume 30 Nomor 2 Tahun 2019
	48	Jurnal Didaktik Matematika	25488546	Program Studi Magister Pendidikan Matematika, FKIP Universitas Syiah Kuala	Reakreditasi Naik Peringkat dari Peringkat 3 ke Peringkat 2 mulai Volume 7 Nomor 1 Tahun 2020
	49	Jurnal Ekonomi dan Kebijakan Publik	25284673	Sekretariat Jenderal Dewan Perwakilan Rakyat Republik Indonesia	Akreditasi Peringkat 2 mulai Volume 9 Nomor 1 Tahun 2018
	50	Jurnal Ekonomi dan Pembangunan Indonesia	24069280	Departemen Ilmu Ekonomi Fakultas Ekonomi dan Bisnis Universitas Indonesia	Reakreditasi Tetap di Peringkat 2 mulai Volume 20 Nomor 2 Tahun 2020
	51	Jurnal Gizi Indonesia (<i>The Indonesian Journal of Nutrition</i>)	23383119	Departemen Ilmu Gizi Universitas Diponegoro	Reakreditasi Tetap di Peringkat 2 mulai Volume 8 Nomor 2 Tahun 2020
	52	Jurnal Gramatika: Jurnal Penelitian Pendidikan Bahasa dan Sastra Indonesia	24606316	Pendidikan Bahasa dan Sastra Indonesia, STKIP PGRI Sumatera Barat	Reakreditasi Naik Peringkat dari Peringkat 3 ke Peringkat 2 mulai Volume 6 Nomor 1 Tahun 2020

Peringkat	No	Nama Jurnal	E-ISSN	Penerbit	Keterangan
	53	Jurnal Hortikultura	25025120	Kementerian Pertanian	Reakreditasi Tetap di Peringkat 2 mulai Volume 29 Nomor 2 Tahun 2019
	54	Jurnal Ilmiah Rekayasa Pertanian dan Biosistem	24431354	Fakultas Teknologi Pangan dan Agroindustri (FATEPA) Universitas Mataram dan Perhimpunan Teknik Pertanian (PERTETA) Cabang NTB	Reakreditasi Naik Peringkat dari Peringkat 3 ke Peringkat 2 mulai Volume 8 Nomor 1 Tahun 2020
	55	Jurnal Ilmu-Ilmu Peternakan	24430765	Universitas Brawijaya	Reakreditasi Tetap di Peringkat 2 mulai Volume 30 Nomor 1 Tahun 2020
	56	Jurnal Infinity	24609285	IKIP Siliwangi dan I-MES	Reakreditasi Tetap di Peringkat 2 mulai Volume 9 Nomor 1 Tahun 2020
	57	Jurnal IPTEK-KOM (Jurnal Ilmu Pengetahuan dan Teknologi Komunikasi)	25274902	Balai Pengkajian dan Pengembangan Komunikasi dan Informatika Yogyakarta, Kementerian Komunikasi dan Informatika	Reakreditasi Naik Peringkat dari Peringkat 3 ke Peringkat 2 mulai Volume 21 Nomor 2 Tahun 2019
	58	Jurnal Jaffray	24074047	Sekolah Tinggi Theologia Jaffray	Reakreditasi Tetap di Peringkat 2 mulai Volume 18 Nomor 1 Tahun 2020
	59	Jurnal Keperawatan Padjadjaran	24427276	Universitas Padjadjaran	Reakreditasi Tetap di Peringkat 2 mulai Volume 8 Nomor 1 Tahun 2020
	60	Jurnal Keperawatan Soedirman	25799320	Jurusan Keperawatan, Fakultas Ilmu, Ilmu Kesehatan, Universitas Jenderal Soedirman	Reakreditasi Tetap di Peringkat 2 mulai Volume 15 Nomor 1 Tahun 2020

Peringkat	No	Nama Jurnal	E-ISSN	Penerbit	Keterangan
	61	Jurnal Kesehatan Vokasional	25993275	Universitas Gadjah Mada	Reakreditasi Naik Peringkat dari Peringkat 4 ke Peringkat 2 mulai Volume 5 Nomor 1 Tahun 2020
	62	Jurnal Komunikasi Indonesia	26152894	Departemen Ilmu Komunikasi, FISIP, Universitas Indonesia	Reakreditasi Tetap di Peringkat 2 mulai Volume 9 Nomor 1 Tahun 2020
	63	Jurnal Manajemen dan Pemasaran Jasa	24429732	Lembaga Penerbit Fakultas Ekonomi dan Bisnis Universitas Trisakti	Reakreditasi Tetap di Peringkat 2 mulai Volume 13 Nomor 1 Tahun 2020
	64	Jurnal Manajemen Teknologi	20897928	<i>Unit Research and Knowledge</i> , Sekolah Bisnis dan Manajemen Institut Teknologi Bandung	Reakreditasi Tetap di Peringkat 2 mulai Volume 19 Nomor 1 Tahun 2020
	65	Jurnal Natural	14118513	Unsyiah Press, UPT Percetakan dan Penerbit Universitas Syiah Kuala	Reakreditasi Naik Peringkat dari Peringkat 3 ke Peringkat 2 mulai Volume 20 Nomor 1 Tahun 2018
	66	Jurnal Pemberdayaan Masyarakat: Media Pemikiran dan Dakwah Pembangunan	25977768	Prodi Pengembangan Masyarakat Islam Fakultas Dakwah dan Komunikasi UIN Sunan Kalijaga	Reakreditasi Naik Peringkat dari Peringkat 3 ke Peringkat 2 mulai Volume 3 Nomor 2 Tahun 2019
	67	Jurnal Pendidikan Fisika Indonesia	23553812	<i>Department of Physics, Faculty of Mathematics and Natural Sciences</i> , Universitas Negeri Semarang	Reakreditasi Tetap di Peringkat 2 mulai Volume 16 Nomor 1 Tahun 2020
	68	Jurnal Pendidikan Indonesia	25417207	Lembaga Penelitian dan Pengabdian Kepada Masyarakat Universitas Pendidikan Ganesha	Reakreditasi Tetap di Peringkat 2 mulai Volume 9 Nomor 2 Tahun 2020

Peringkat	No	Nama Jurnal	E-ISSN	Penerbit	Keterangan
	69	Jurnal Penelitian dan Pengembangan Pertanian	25410822	Balai Pengelola Alih Teknologi Pertanian, Kementerian Pertanian	Reakreditasi Tetap di Peringkat 2 mulai Volume 38 Nomor 2 Tahun 2019
	70	Jurnal Penelitian Pascapanen Pertanian	25414054	Kementerian Pertanian	Reakreditasi Tetap di Peringkat 2 mulai Volume 16 Nomor 3 Tahun 2019
	71	Jurnal Penelitian Perikanan Indonesia	25026542	Pusat Penelitian dan Pengembangan Perikanan, Kementerian Kelautan dan Perikanan	Reakreditasi Tetap di Peringkat 2 mulai Volume 26 Nomor 1 Tahun 2020
	72	Jurnal Penelitian Pertanian Tanaman Pangan	25415174	Pusat Penelitian dan Pengembangan Tanaman Pangan, Kementerian Pertanian	Reakreditasi Tetap di Peringkat 2 mulai Volume 4 Nomor 1 Tahun 2020
	73	Jurnal Penelitian Tanaman Industri	25286870	Kementerian Pertanian	Reakreditasi Tetap di Peringkat 2 mulai Volume 25 Nomor 2 Tahun 2019
	74	Jurnal Pengkajian dan Pengembangan Teknologi Pertanian	25280791	Kementerian Pertanian	Reakreditasi Tetap di Peringkat 2 mulai Volume 22 Nomor 3 Tahun 2019
	75	Jurnal Riset Akuakultur	25026534	Pusat Penelitian dan Pengembangan Perikanan, Kementerian Kelautan dan Perikanan	Reakreditasi Tetap di Peringkat 2 mulai Volume 15 Nomor 1 Tahun 2020
	76	Jurnal Riset Pendidikan Matematika	24771503	Program Studi Pendidikan Matematika, Program Pascasarjana, Universitas Negeri Yogyakarta	Reakreditasi Tetap di Peringkat 2 mulai Volume 6 Nomor 2 Tahun 2019

Peringkat	No	Nama Jurnal	E-ISSN	Penerbit	Keterangan
	77	Jurnal Riset Teknologi Industri	25415905	Balai Riset dan Standardisasi Industri Samarinda, Kementerian Perindustrian	Reakreditasi Tetap di Peringkat 2 mulai Volume 13 Nomor 2 Tahun 2019
	78	Jurnal Teknologi dan Sistem Komputer	23380403	Departemen Teknik Komputer, Universitas Diponegoro	Reakreditasi Tetap di Peringkat 2 mulai Volume 8 Nomor 1 Tahun 2020
	79	Jurnal Theologia	2540847X	Fakultas Ushuluddin dan Humaniora Universitas Islam Negeri Walisongo Semarang	Reakreditasi Tetap di Peringkat 2 mulai Volume 30 Nomor 2 Tahun 2019
	80	Jurnal Tumbuhan Obat Indonesia	23548797	Balai Besar Penelitian dan Pengembangan Tanaman Obat dan Obat Tradisional, Kementerian Kesehatan	Reakreditasi Naik Peringkat dari Peringkat 3 ke Peringkat 2 mulai Volume 12 Nomor 2 Tahun 2019
	81	Kalam	25407759	Fakultas Ushuluddin IAIN Raden Intan Lampung	Reakreditasi Tetap di Peringkat 2 mulai Volume 13 Nomor 2 Tahun 2019
	82	Komunikator	25499246	Jurusan Ilmu Komunikasi Universitas Muhammadiyah Yogyakarta	Reakreditasi Naik Peringkat dari Peringkat 3 ke Peringkat 2 mulai Volume 12 Nomor 1 Tahun 2020
	83	Kreano, Jurnal Matematika Kreatif-Inovatif	24424218	Jurusan Matematika Universitas Negeri Semarang	Reakreditasi Naik Peringkat dari Peringkat 3 ke Peringkat 2 mulai Volume 10 Nomor 2 Tahun 2020
	84	<i>Legality</i> : Jurnal Ilmiah Hukum	25494600	Fakultas Hukum, Universitas Muhammadiyah Malang	Reakreditasi Naik Peringkat dari Peringkat 4 ke Peringkat 2 mulai Volume 28 Nomor 1 Tahun 2020

Peringkat	No	Nama Jurnal	E-ISSN	Penerbit	Keterangan
	85	Lentera Hukum	26213710	Universitas Jember	Reakreditasi Naik Peringkat dari Peringkat 3 ke Peringkat 2 mulai Volume 7 Nomor 1 Tahun 2020
	86	LISANIA: <i>Journal of Arabic Education and Literature</i>	25801716	Institut Agama Islam Negeri Salatiga	Reakreditasi Naik Peringkat dari Peringkat 3 ke Peringkat 2 mulai Volume 4 Nomor 1 Tahun 2020
	87	Matrik: Jurnal Manajemen, Strategi Bisnis, dan Kewirausahaan	23028890	Universitas Udayana	Reakreditasi Tetap di Peringkat 2 mulai Volume 14 Nomor 1 Tahun 2020
	88	Media Hukum	25031023	Fakultas Hukum Universitas Muhammadiyah Yogyakarta	Reakreditasi Tetap di Peringkat 2 mulai Volume 26 Nomor 2 Tahun 2019
	89	Momentum: <i>Physics Education Journal</i>	25489135	Universitas Kanjuruhan Malang	Reakreditasi Naik Peringkat dari Peringkat 3 ke Peringkat 2 mulai Volume 4 Nomor 1 Tahun 2020
	90	Patanjala: Jurnal Penelitian Sejarah dan Budaya	25981242	Balai Pelestarian Nilai Budaya Jawa Barat, Kementerian Pendidikan dan Kebudayaan	Reakreditasi Tetap di Peringkat 2 mulai Volume 12 Nomor 1 Tahun 2020
	91	Perspektif: <i>Review Penelitian Tanaman Industri</i>	25408240	Kementerian Pertanian	Reakreditasi Tetap di Peringkat 2 mulai Volume 18 Nomor 2 Tahun 2019
	92	<i>Premiere Educandum</i> : Jurnal Pendidikan Dasar dan Pembelajaran	25285173	Universitas PGRI Madiun	Reakreditasi Naik Peringkat dari Peringkat 3 ke Peringkat 2 mulai Volume 10 Nomor 1 Tahun 2020
	93	ProTVF: Jurnal Kajian Televisi dan Film	25490087	LP3 Fakultas Ilmu Komunikasi Universitas Padjadjaran	Reakreditasi Naik Peringkat dari Peringkat 3 ke Peringkat 2 mulai Volume 4 Nomor 1 Tahun 2020

94. Purbawidya: ...

Peringkat	No	Nama Jurnal	E-ISSN	Penerbit	Keterangan
	94	Purbawidya: Jurnal Penelitian dan Pengembangan Arkeologi	25283618	Balai Arkeologi Jawa Barat, Kementerian Pendidikan dan Kebudayaan	Reakreditasi Tetap di Peringkat 2 mulai Volume 9 Nomor 1 Tahun 2020
	95	<i>Pythagoras</i> : Jurnal Pendidikan Matematika	2527421X	Jurusan Pendidikan Matematika, Fakultas Matematika dan Ilmu Pengetahuan Alam, Universitas Negeri Yogyakarta	Reakreditasi Naik Peringkat dari Peringkat 3 ke Peringkat 2 mulai Volume 14 Nomor 2 Tahun 2019
	96	Ranah: Jurnal Kajian Bahasa	25798111	Badan Pengembangan dan Pembinaan Bahasa, Kementerian Pendidikan dan Kebudayaan	Reakreditasi Tetap di Peringkat 2 mulai Volume 9 Nomor 1 Tahun 2020
	97	<i>Religious</i> : Jurnal Studi Agama-Agama dan Lintas Budaya	25287249	Jurusan Studi Agama, Fakultas Ushuluddin UIN Sunan Gunung Djati Bandung	Reakreditasi Naik Peringkat dari Peringkat 4 ke Peringkat 2 mulai Volume 4 Nomor 2 Tahun 2020
	98	Samarah: Jurnal Hukum Keluarga dan Hukum Islam	25493167	Prodi Hukum Keluarga Fakultas Syari'ah dan Hukum Universitas Islam Negeri Ar Raniry Banda Aceh	Reakreditasi Naik Peringkat dari Peringkat 3 ke Peringkat 2 mulai Volume 4 Nomor 1 Tahun 2020
	99	Sawerigading	25278762	Balai Bahasa Sulawesi Selatan, Kementerian Pendidikan dan Kebudayaan	Reakreditasi Tetap di Peringkat 2 mulai Volume 25 Nomor 2 Tahun 2019
	100	Teosofia: <i>Indonesian Journal of Islamic Mysticism</i>	25408186	Fakultas Ushuluddin dan Humaniora UIN Walisongo	Reakreditasi Naik Peringkat dari Peringkat 3 ke Peringkat 2 mulai Volume 9 Nomor 1 Tahun 2020
	101	<i>The Indonesian Journal of Public Health</i>	25408836	Fakultas Kesehatan Masyarakat Universitas Airlangga	Reakreditasi Naik Peringkat dari Peringkat 3 ke Peringkat 2 mulai Volume 15 Nomor 1 Tahun 2020

Peringkat	No	Nama Jurnal	E-ISSN	Penerbit	Keterangan
	102	<i>The Journal of Society and Media</i>	25801341	Jurusan Ilmu Sosial Fakultas Ilmu Sosial dan Hukum Universitas Negeri Surabaya Bekerjasama dengan Asosiasi Profesi Pendidik dan Peneliti Sosiologi Indonesia (AP3SI)	Reakreditasi Naik Peringkat dari Peringkat 3 ke Peringkat 2 mulai Volume 4 Nomor 1 Tahun 2020
	103	Ulul Albab: Jurnal Studi dan Penelitian Hukum Islam	25976176	Jurusan Syariah Fakultas Agama Islam Universitas Islam Sultan Agung Semarang	Reakreditasi Naik Peringkat dari Peringkat 4 ke Peringkat 2 mulai Volume 3 Nomor 2 Tahun 2020
	104	Undang: Jurnal Hukum	25987933	Universitas Jambi	Akreditasi Peringkat 2 mulai Volume 1 Nomor 1 Tahun 2018
3	1	Abjadia: <i>International Journal of Education</i>	24430587	FITK Universitas Islam Negeri Maulana Malik Ibrahim Malang	Reakreditasi Naik Peringkat dari Peringkat 4 ke Peringkat 3 mulai Volume 4 Nomor 2 Tahun 2019
	2	Agro Bali: <i>Agricultural Journal</i>	2655853X	Universitas Panji Sakti	Reakreditasi Naik Peringkat dari Peringkat 5 ke Peringkat 3 mulai Volume 3 Nomor 1 Tahun 2020
	3	Akta Kimia Indonesia	25493736	Institut Teknologi Sepuluh November	Akreditasi Peringkat 3 mulai Volume 3 Nomor 1 Tahun 2018
	4	Akurasi: Jurnal Studi Akuntansi dan Keuangan	26851059	Universitas Mataram	Akreditasi Peringkat 3 mulai Volume 1 Nomor 1 Tahun 2018
	5	<i>Al Daulah: Jurnal Hukum Pidana dan Ketatanegaraan</i>	25805797	Universitas Islam Negeri Alauddin Makassar	Reakreditasi Tetap di Peringkat 3 mulai Volume 8 Nomor 2 Tahun 2019
	6	Al-Hikmah: Jurnal Agama dan Ilmu Pengetahuan	25982168	Fakultas Agama Islam Universitas Islam Riau	Reakreditasi Tetap di Peringkat 3 mulai Volume 17 Nomor 1 Tahun 2020

Peringkat	No	Nama Jurnal	E-ISSN	Penerbit	Keterangan
	7	<i>Al-Ta'rib: Jurnal Ilmiah Program Studi Pendidikan Bahasa Arab IAIN Palangka Raya</i>	26555867	IAIN Palangka Raya	Reakreditasi Naik Peringkat dari Peringkat 5 ke Peringkat 3 mulai Volume 8 Nomor 1 Tahun 2020
	8	<i>Analitika: Jurnal Magister Psikologi UMA</i>	25024590	Universitas Medan Area	Reakreditasi Tetap di Peringkat 3 mulai Volume 11 Nomor 2 Tahun 2019
	9	<i>Argipa (Arsip gizi dan Pangan)</i>	2579888X	Universitas Muhammadiyah Prof. Dr. Hamka	Akreditasi Peringkat 3 mulai Volume 3 Nomor 2 Tahun 2018
	10	<i>Care: Jurnal Ilmiah Ilmu Kesehatan</i>	25278487	Universitas Tribhuwana Tungadewi Malang	Reakreditasi Naik Peringkat dari Peringkat 4 ke Peringkat 3 mulai Volume 8 Nomor 1 Tahun 2020
	11	<i>Dinamika Jurnal Ilmiah Pendidikan Dasar</i>	2655870X	Program Studi Pendidikan Guru Sekolah Dasar Universitas Muhammadiyah Purwokerto	Reakreditasi Tetap di Peringkat 3 mulai Volume 12 Nomor 1 Tahun 2020
	12	<i>Dinar: Jurnal Ekonomi dan Keuangan Islam</i>	25803565	Universitas Trunojoyo Madura	Akreditasi Peringkat 3 mulai Volume 5 Nomor 1 Tahun 2018
	13	<i>Edukasi: Jurnal Pendidikan dan Pengajaran</i>	25032518	Fakultas Ilmu Tarbiyah dan Keguruan, Universitas Islam Negeri Raden Fatah	Reakreditasi Tetap di Peringkat 3 mulai Volume 6 Nomor 2 Tahun 2019
	14	<i>Edumatica: Jurnal Pendidikan Matematika</i>	25800779	Universitas Jambi	Reakreditasi Naik Peringkat dari Peringkat 4 ke Peringkat 3 mulai Volume 4 Nomor 2 Tahun 2018
	15	<i>Edutec, Journal of Education and Technology</i>	25979221	STAI Miftahul Ula Nganjuk	Reakreditasi Naik Peringkat dari Peringkat 5 ke Peringkat 3 mulai Volume 3 Nomor 2 Tahun 2020

Peringkat	No	Nama Jurnal	E-ISSN	Penerbit	Keterangan
	16	<i>E-Journal of Tourism</i>	2407392X	Program Doktor Pariwisata Pascasarjana Universitas Udayana	Reakreditasi Tetap di Peringkat 3 mulai Volume 7 Nomor 1 Tahun 2020
	17	Ekuitas: Jurnal Pendidikan Ekonomi	25492292	Universitas Pendidikan Ganesha	Reakreditasi Naik Peringkat dari Peringkat 5 ke Peringkat 3 mulai Volume 8 Nomor 1 Tahun 2020
	18	<i>el Buhuth: Borneo Journal of Islamic Studies</i>	26219999	Institut Agama Islam Negeri Samarinda	Akreditasi Peringkat 3 mulai Volume 1 Nomor 1 Tahun 2018
	19	<i>Ethical Lingua: Journal of Language Teaching and Literature</i>	25409190	Universitas Cokroaminoto Palopo	Reakreditasi Tetap di Peringkat 3 mulai Volume 7 Nomor 1 Tahun 2020
	20	<i>GeoEco</i>	25976044	Prodi S2 Pendidikan Geografi FKIP Universitas Sebelas Maret	Reakreditasi Naik Peringkat dari Peringkat 5 ke Peringkat 3 mulai Volume 6 Nomor 1 Tahun 2020
	21	<i>Gravity: Jurnal Ilmiah Penelitian dan Pembelajaran Fisika</i>	25281976	Jurusan Pendidikan Fisika, Fakultas Keguruan dan Ilmu Pendidikan, Universitas Sultan Ageng Tirtayasa	Reakreditasi Naik Peringkat dari Peringkat 4 ke Peringkat 3 mulai Volume 6 Nomor 1 Tahun 2020
	22	HISTOGRAM: Jurnal Pendidikan Matematika	25496719	Program Studi Pendidikan Matematika STKIP Andi Mattappa Pangkep	Reakreditasi Naik Peringkat dari Peringkat 4 ke Peringkat 3 mulai Volume 4 Nomor 1 Tahun 2020
	23	<i>Image: Jurnal Riset Manajemen</i>	26570688	Program Studi Manajemen Fakultas Pendidikan Ekonomi dan Bisnis Universitas Pendidikan Indonesia	Akreditasi Peringkat 3 mulai Volume 7 Nomor 1 Tahun 2018
	24	<i>InComTech: Jurnal Telekomunikasi dan Komputer</i>	25796089	Universitas Mercu Buana	Akreditasi Peringkat 3 mulai Volume 8 Nomor 2 Tahun 2018

Peringkat	No	Nama Jurnal	E-ISSN	Penerbit	Keterangan
	25	<i>Indonesian Journal of Islamic Education Studies (IJIES)</i>	26227975	Fakultas Tarbiyah Institut Agama Islam Tribakti (IAIT) Kediri	Akreditasi Peringkat 3 mulai Volume 1 Nomor 1 Tahun 2018
	26	<i>International Journal of Applied Sciences in Tourism and Events</i>	25805592	Politeknik Negeri Bali	Reakreditasi Tetap di Peringkat 3 mulai Volume 3 Nomor 2 Tahun 2019
	27	<i>International Journal of Social Science and Business</i>	25496409	LPPM Universitas Pendidikan Ganesha	Reakreditasi Naik Peringkat dari Peringkat 5 ke Peringkat 3 mulai Volume 4 Nomor 3 Tahun 2020
	28	Intuisi: Jurnal Psikologi Ilmiah	25412965	Jurusan Psikologi, Fakultas Ilmu Pendidikan, Universitas Negeri Semarang	Reakreditasi Naik Peringkat dari Peringkat 4 ke Peringkat 3 mulai Volume 12 Nomor 1 Tahun 2020
	29	ISM (Intisari Sains Medis): Jurnal Kedokteran	25033638	Universitas Udayana	Reakreditasi Tetap di Peringkat 3 mulai Volume 10 Nomor 3 Tahun 2019
	30	<i>JDE (Journal of Developing Economies)</i>	25282018	Departemen Ilmu Ekonomi, Fakultas Ekonomi dan Bisnis, Universitas Airlangga	Reakreditasi Naik Peringkat dari Peringkat 4 ke Peringkat 3 mulai Volume 5 Nomor 1 Tahun 2020
	31	JFA (Jurnal Fisika dan Aplikasinya)	24604682	Institut Teknologi Sepuluh November	Reakreditasi Tetap di Peringkat 3 mulai Volume 16 Nomor 1 Tahun 2020
	32	JISPO (Jurnal Ilmu Sosial dan Ilmu Politik)	25793098	Universitas Islam Negeri Sunan Gunung Djati Bandung	Reakreditasi Naik Peringkat dari Peringkat 5 ke Peringkat 3 mulai Volume 10 Nomor 1 Tahun 2020
	33	<i>JITE (Journal of Informatics and Telecommunication Engineering)</i>	25496255	Universitas Medan Area	Reakreditasi Naik Peringkat dari Peringkat 4 ke Peringkat 3 mulai Volume 3 Nomor 2 Tahun 2020

Peringkat	No	Nama Jurnal	E-ISSN	Penerbit	Keterangan
	34	<i>Journal of Business Management Education (JBME)</i>	27153037	Universitas Pendidikan Indonesia	Akreditasi Peringkat 3 mulai Volume 3 Nomor 1 Tahun 2018
	35	<i>Journal of Education Technology</i>	25498290	Universitas Pendidikan Ganesha	Reakreditasi Naik Peringkat dari Peringkat 4 ke Peringkat 3 mulai Volume 4 Nomor 2 Tahun 2020
	36	<i>Journal of Finance and Islamic Banking</i>	26152975	Institut Agama Islam Negeri Surakarta	Akreditasi Peringkat 3 mulai Volume 1 Nomor 1 Tahun 2018
	37	<i>Journal of Islamic Economic Laws</i>	26559617	Universitas Muhammadiyah Surakarta	Akreditasi Peringkat 3 mulai Volume 1 Nomor 1 Tahun 2018
	38	<i>Journal of Mechanical Engineering Science and Technology (JMEST)</i>	25802402	Universitas Negeri Malang	Reakreditasi Naik Peringkat dari Peringkat 5 ke Peringkat 3 mulai Volume 3 Nomor 2 Tahun 2019
	39	<i>Journal of Vocational Health Studies</i>	2580717X	Universitas Airlangga	Akreditasi Peringkat 3 mulai Volume 2 Nomor 1 Tahun 2018
	40	Jp.jok (Jurnal Pendidikan Jasmani, Olahraga dan Kesehatan)	26548003	Prodi Pendidikan Jasmani Kesehatan Dan Rekreasi IKIP Budi Utomo	Reakreditasi Naik Peringkat dari Peringkat 4 ke Peringkat 3 mulai Volume 3 Nomor 2 Tahun 2020
	41	JPF (Jurnal Pendidikan Fisika) FKIP UM Metro	24424838	Universitas Muhammadiyah Metro	Reakreditasi Naik Peringkat dari Peringkat 4 ke Peringkat 3 mulai Volume 7 Nomor 2 Tahun 2019
	42	J-PIPS (Jurnal Pendidikan Ilmu Pengetahuan Sosial)	26145480	Universitas Islam Negeri Maulana Malik Ibrahim Malang	Akreditasi Peringkat 3 mulai Volume 4 Nomor 2 Tahun 2018

Peringkat	No	Nama Jurnal	E-ISSN	Penerbit	Keterangan
	43	JST (Jurnal Sains dan Teknologi)	25488570	Lembaga Penelitian dan Pengabdian Kepada Masyarakat Universitas Pendidikan Ganesha	Reakreditasi Tetap di Peringkat 3 mulai Volume 9 Nomor 1 Tahun 2020
	44	JUPIIS: Jurnal Pendidikan Ilmu-ilmu Sosial	24077429	Fakultas Ilmu Sosial , Universitas Negeri Medan	Reakreditasi Tetap di Peringkat 3 mulai Volume 12 Nomor 1 Tahun 2020
	45	Jurnal Administrasi Publik: <i>Public Administration Journal</i>	25487787	Universitas Medan Area	Reakreditasi Tetap di Peringkat 3 mulai Volume 9 Nomor 2 Tahun 2019
	46	Jurnal Agregasi: Aksi Reformasi <i>Government</i> dalam Demokrasi	25793047	Program Studi Ilmu Pemerintahan, Universitas Komputer Indonesia	Akreditasi Peringkat 3 mulai Volume 5 Nomor 2 Tahun 2017
	47	Jurnal AKSI (Akuntansi dan Sistem Informasi)	25413198	Politeknik Negeri Madiun	Reakreditasi Naik Peringkat dari Peringkat 5 ke Peringkat 3 mulai Volume 5 Nomor 1 Tahun 2020
	48	Jurnal Akuntansi dan Bisnis: Jurnal Program Studi Akuntansi	25030337	Fakultas Ekonomi Universitas Medan Area	Reakreditasi Naik Peringkat dari Peringkat 4 ke Peringkat 3 mulai Volume 5 Nomor 2 Tahun 2019
	49	Jurnal Analisis Bisnis Ekonomi	2579647X	Fakultas Ekonomi Universitas Muhammadiyah Magelang	Reakreditasi Naik Peringkat dari Peringkat 4 ke Peringkat 3 mulai Volume 18 Nomor 1 Tahun 2020
	50	Jurnal <i>Basicedu</i>	25801147	Universitas Pahlawan Tuanku Tambusai	Reakreditasi Naik Peringkat dari Peringkat 4 ke Peringkat 3 mulai Volume 4 Nomor 2 Tahun 2020

Peringkat	No	Nama Jurnal	E-ISSN	Penerbit	Keterangan
	51	Jurnal Belantara	26143453	Program Studi Kehutanan Universitas Mataram	Reakreditasi Naik Peringkat dari Peringkat 4 ke Peringkat 3 mulai Volume 3 Nomor 1 Tahun 2020
	52	Jurnal Bisnis dan Kewirausahaan	25805614	Politeknik Negeri Bali	Reakreditasi Tetap di Peringkat 3 mulai Volume 16 Nomor 1 Tahun 2020
	53	Jurnal Cendekia: Jurnal Pendidikan Matematika	25799258	Prodi Pendidikan Matematika, Universitas Pahlawan Tambusai	Reakreditasi Naik Peringkat dari Peringkat 4 ke Peringkat 3 mulai Volume 4 Nomor 1 Tahun 2020
	54	Jurnal Dinamika Ekonomi Pembangunan	26203049	Universitas Diponegoro	Akreditasi Peringkat 3 mulai Volume 1 Nomor 1 Tahun 2018
	55	Jurnal Fisika Flux: Jurnal Ilmiah Fisika FMIPA Universitas Lambung Mangkurat	25411713	Universitas Lambung Mangkurat	Reakreditasi Tetap di Peringkat 3 mulai Volume 17 Nomor 1 Tahun 2020
	56	Jurnal Fitofarmaka Indonesia	25412329	Laboratorium Farmakognosi, Fitokimia Fakultas Farmasi Universitas Muslim Indonesia	Reakreditasi Tetap di Peringkat 3 mulai Volume 7 Nomor 1 Tahun 2020
	57	Jurnal Geosains dan Teknologi	2620634X	Universitas Diponegoro	Akreditasi Peringkat 3 mulai Volume 1 Nomor 2 Tahun 2018
	58	Jurnal Hukum dan Kenotariatan	26557789	Universitas Islam Malang	Akreditasi Peringkat 3 mulai Volume 2 Nomor 2 Tahun 2018
	59	Jurnal Ilmiah Penegakan Hukum	2622061X	Universitas Medan Area	Reakreditasi Naik Peringkat dari Peringkat 5 ke Peringkat 3 mulai Volume 7 Nomor 1 Tahun 2020

Peringkat	No	Nama Jurnal	E-ISSN	Penerbit	Keterangan
	60	Jurnal Ilmiah Sekolah Dasar	25496174	LPPM Universitas Pendidikan Ganesha	Reakreditasi Naik Peringkat dari Peringkat 4 ke Peringkat 3 mulai Volume 4 Nomor 2 Tahun 2020
	61	Jurnal Ilmu-Ilmu Pertanian Indonesia	26849593	Universitas Bengkulu	Akreditasi Peringkat 3 mulai Volume 20 Nomor 2 Tahun 2018
	62	Jurnal <i>Ius Constituendum</i>	25808842	Magister Hukum Universitas Semarang	Reakreditasi Tetap di Peringkat 3 mulai Volume 5 Nomor 1 Tahun 2020
	63	Jurnal Kelautan dan Perikanan Terapan (JKPT)	26549581	Sekolah Tinggi Perikanan, Kementerian Kelautan dan Perikanan	Akreditasi Peringkat 3 mulai Volume 1 Nomor 2 Tahun 2018
	64	Jurnal Kepariwisata: Destinasi, Hospitalitas, dan Perjalanan	24773808	Sekolah Tinggi Pariwisata Bandung	Akreditasi Peringkat 3 mulai Volume 3 Nomor 1 Tahun 2019
	65	Jurnal Keperawatan	25498118	LPPM STIKES Kendal	Reakreditasi Naik Peringkat dari Peringkat 4 ke Peringkat 3 mulai Volume 12 Nomor 1 Tahun 2020
	66	Jurnal Kesehatan dr. Soebandi	25277529	LP3M STIKES dr. Soebandi Jember	Reakreditasi Naik Peringkat dari Peringkat 5 ke Peringkat 3 mulai Volume 8 Nomor 1 Tahun 2020
	67	Jurnal Kewirausahaan dan Bisnis	25491555	Pusat Pengembangan Kewirausahaan LPPM Universitas Sebelas Maret	Akreditasi Peringkat 3 mulai Volume 23 Nomor 1 Tahun 2018
	68	Jurnal Komunikasi Islam	26555212	UIN Sunan Ampel Surabaya	Akreditasi Peringkat 3 mulai Volume 8 Nomor 2 Tahun 2018
	69	Jurnal Komunikasi Profesional	25799371	Fakultas Ilmu Komunikasi Universitas dr Soetomo	Reakreditasi Naik Peringkat dari Peringkat 5 ke Peringkat 3 mulai Volume 4 Nomor 1 Tahun 2020

Peringkat	No	Nama Jurnal	E-ISSN	Penerbit	Keterangan
	70	Jurnal Ledalero	25034316	Sekolah Tinggi Filsafat Katolik Ledalero Maumere	Akreditasi Peringkat 3 mulai Volume 17 Nomor 1 Tahun 2018
	71	Jurnal Lensa Mutiara Komunikasi	25798332	Universitas Sari Mutiara Indonesia	Akreditasi Peringkat 3 mulai Volume 2 Nomor 1 Tahun 2018
	72	Jurnal Linguistik Komputasional	26219336	<i>Indonesia Association of Computational Linguistics (INACL)</i>	Akreditasi Peringkat 3 mulai Volume 1 Nomor 2 Tahun 2018
	73	Jurnal Manajemen Bisnis	26211971	Universitas Muslim Indonesia	Akreditasi Peringkat 3 mulai Volume 5 Nomor 2 Tahun 2018
	74	Jurnal Manajemen dan Organisasi	25278991	Institut Pertanian Bogor	Akreditasi Peringkat 3 mulai Volume 9 Nomor 1 Tahun 2018
	75	Jurnal MensSana	26224917	Pusat Pengembangan dan Penelitian Jurusan Pendidikan Olahraga Fakultas Ilmu Keolahragaan Universitas Negeri Padang	Reakreditasi Naik Peringkat dari Peringkat 5 ke Peringkat 3 mulai Volume 5 Nomor 1 Tahun 2020
	76	Jurnal Mercatoria	19798652	Universitas Medan Area	Reakreditasi Tetap di Peringkat 3 mulai Volume 12 Nomor 2 Tahun 2019
	77	Jurnal <i>Ners</i> Indonesia	26853116	Fakultas Keperawatan, Universitas Riau	Akreditasi Peringkat 3 mulai Volume 9 Nomor 1 Tahun 2018
	78	<i>Journal of Aceh Physics Society</i>	23558229	<i>Aceh Physics Society</i>	Reakreditasi Naik Peringkat dari Peringkat 4 ke Peringkat 3 mulai Volume 9 Nomor 1 Tahun 2020
	79	Jurnal Pedagogi dan Pembelajaran	26143895	Universitas Pendidikan Ganesha	Reakreditasi Naik Peringkat dari Peringkat 5 ke Peringkat 3 mulai Volume 3 Nomor 2 Tahun 2020

Peringkat	No	Nama Jurnal	E-ISSN	Penerbit	Keterangan
	80	Jurnal Pendidikan Agama Islam Al-Thariqah	25498770	Universitas Islam Riau	Reakreditasi Naik Peringkat dari Peringkat 4 ke Peringkat 3 mulai Volume 4 Nomor 2 Tahun 2019
	81	Jurnal Pendidikan Bahasa dan Sastra Indonesia	25033476	Universitas Negeri Semarang	Reakreditasi Naik Peringkat dari Peringkat 4 ke Peringkat 3 mulai Volume 9 Nomor 1 Tahun 2020
	82	Jurnal Pendidikan Teknologi dan Kejuruan	25410652	Fakultas Teknik dan Kejuruan Universitas Pendidikan Ganesha	Reakreditasi Naik Peringkat dari Peringkat 4 ke Peringkat 3 mulai Volume 17 Nomor 1 Tahun 2020
	83	Jurnal Penelitian Kesejahteraan Sosial	25280430	Kementerian Sosial Republik Indonesia	Reakreditasi Tetap di Peringkat 3 mulai Volume 19 Nomor 1 Tahun 2020
	84	Jurnal Pengabdian kepada Masyarakat	25027220	Lembaga Penelitian dan Pengabdian Kepada Masyarakat Universitas Negeri Medan	Reakreditasi Naik Peringkat dari Peringkat 4 ke Peringkat 3 mulai Volume 26 Nomor 3 Tahun 2020
	85	Jurnal Perawat Indonesia	25487051	Persatuan Perawat Nasional Indonesia (PPNI) Jawa Tengah	Reakreditasi Naik Peringkat dari Peringkat 4 ke Peringkat 3 mulai Volume 3 Nomor 3 Tahun 2019
	86	Jurnal Plastik Rekonstruksi	20899734	Lingkar Studi Bedah Plastik Foundation	Reakreditasi Naik Peringkat dari Peringkat 4 ke Peringkat 3 mulai Volume 7 Nomor 1 Tahun 2020
	87	Jurnal Psikologi	20898061	Universitas Gunadarma	Akreditasi Peringkat 3 mulai Volume 11 Nomor 1 Tahun 2018
	88	Jurnal Silogisme: Kajian Ilmu Matematika dan Pembelajarannya	25276182	Universitas Muhammadiyah Ponorogo	Reakreditasi Naik Peringkat dari Peringkat 6 ke Peringkat 3 mulai Volume 5 Nomor 1 Tahun 2020

Peringkat	No	Nama Jurnal	E-ISSN	Penerbit	Keterangan
	89	Jurnal Sistem Cerdas	26228254	Asosiasi Prakarsa Indonesia Cerdas	Akreditasi Peringkat 3 mulai Volume 1 Nomor 1 Tahun 2018
	90	Jurnal <i>Smart Paud</i>	26141248	Universitas Halu Oleo	Reakreditasi Naik Peringkat dari Peringkat 5 ke Peringkat 3 mulai Volume 3 Nomor 1 Tahun 2020
	91	Jurnal Sosial Humaniora	24433527	LPPM Institut Teknologi Sepuluh Nopember	Reakreditasi Tetap di Peringkat 3 mulai Volume 12 Nomor 2 Tahun 2019
	92	Jurnal Sosiologi Reflektif	25284177	Sociology Lab, UIN Sunan Kalijaga	Reakreditasi Tetap di Peringkat 3 mulai Volume 14 Nomor 2 Tahun 2020
	93	Jurnal Studi Agama dan Masyarakat	25408232	LP2M IAIN Palangka Raya	Reakreditasi Tetap di Peringkat 3 mulai Volume 15 Nomor 2 Tahun 2019
	94	Jurnal Studi Sosial dan Politik	25978764	Universitas Islam Negeri Raden Fatah Palembang	Reakreditasi Naik Peringkat dari Peringkat 4 ke Peringkat 3 mulai Volume 3 Nomor 2 Tahun 2019
	95	Jurnal Sumberdaya Akuatik Indopasifik	24400929	Fakultas Perikanan dan Ilmu Kelautan, Universitas Papua	Reakreditasi Tetap di Peringkat 3 mulai Volume 4 Nomor 1 Tahun 2020
	96	Jurnal Teknik Kimia	27214885	Jurusan Teknik Kimia, Fakultas Teknik, Universitas Sriwijaya	Akreditasi Peringkat 3 mulai Volume 24 Nomor 2 Tahun 2018
	97	JUSPI (Jurnal Sejarah Peradaban Islam)	25808311	Universitas Islam Negeri Sumatera Utara	Akreditasi Peringkat 3 mulai Volume 2 Nomor 1 Tahun 2018
	98	<i>Kasuari: Physics Education Journal (KPEJ)</i>	26152673	Universitas Papua	Akreditasi Peringkat 3 mulai Volume 1 Nomor 1 Tahun 2018

Peringkat	No	Nama Jurnal	E-ISSN	Penerbit	Keterangan
	99	Keberlanjutan: Jurnal Manajemen dan Jurnal Akuntansi	26143291	Universitas Pamulang	Akreditasi Peringkat 3 mulai Volume 3 Nomor 1 Tahun 2018
	100	Kinestetik: Jurnal Ilmiah Pendidikan Jasmani	26856514	Universitas Bengkulu	Reakreditasi Naik Peringkat dari Peringkat 5 ke Peringkat 3 mulai Volume 4 Nomor 1 Tahun 2020
	101	Kodifikasia: Jurnal Penelitian Islam	25279254	LPPM IAIN Ponorogo	Reakreditasi Tetap di Peringkat 3 mulai Volume 13 Nomor 2 Tahun 2019
	102	Komputika: Jurnal Sistem Komputer	26553198	Universitas Komputer Indonesia	Reakreditasi Tetap di Peringkat 3 mulai Volume 9 Nomor 1 Tahun 2020
	103	<i>Language Circle: Journal of Language and Literature</i>	2460853X	Universitas Negeri Semarang	Reakreditasi Naik Peringkat dari Peringkat 4 ke Peringkat 3 mulai Volume 14 Nomor 2 Tahun 2020
	104	<i>Language Literacy: Journal of Linguistics, Literature, and Language Teaching</i>	25809962	Universitas Islam Sumatera Utara	Reakreditasi Naik Peringkat dari Peringkat 4 ke Peringkat 3 mulai Volume 3 Nomor 2 Tahun 2019
	105	<i>Lire Journal (Journal of Linguistics and Literature)</i>	25812130	<i>Elite Laboratory,</i> Jurusan Sastra Inggris, Universitas Bangka Belitung	Reakreditasi Naik Peringkat dari Peringkat 4 ke Peringkat 3 mulai Volume 4 Nomor 1 Tahun 2020
	106	<i>Logic: Jurnal Rancang Bangun dan Teknologi</i>	25805649	Politeknik Negeri Bali	Reakreditasi Tetap di Peringkat 3 mulai Volume 20 Nomor 1 Tahun 2018
	107	Majalah Farmasetika	26862506	Fakultas Farmasi, Universitas Padjadjaran dan Pengurus Pusat Ikatan Apoteker Indonesia	Reakreditasi Naik Peringkat dari Peringkat 5 ke Peringkat 3 mulai Volume 5 Nomor 3 Tahun 2018

Peringkat	No	Nama Jurnal	E-ISSN	Penerbit	Keterangan
	108	Manuskripta	23557605	Masyarakat Pernikahan Nusantara (MANASSA)	Akreditasi Peringkat 3 mulai Volume 8 Nomor 1 Tahun 2018
	109	Media Komunikasi Geografi	25800183	Jurusan Pendidikan Geografi, Fakultas Hukum dan Ilmu Sosial, Universitas Pendidikan Ganesha	Reakreditasi Naik Peringkat dari Peringkat 4 ke Peringkat 3 mulai Volume 21 Nomor 1 Tahun 2020
	110	Media Syari'ah: Wahana Kajian Hukum Islam dan Pranata Sosial	25795090	Universitas Islam Negeri Ar-Raniry Banda Aceh	Akreditasi Peringkat 3 mulai Volume 20 Nomor 1 Tahun 2018
	111	Medikora: Jurnal Ilmiah Kesehatan Olahraga	27212823	Universitas Negeri Yogyakarta	Akreditasi Peringkat 3 mulai Volume 17 Nomor 2 Tahun 2018
	112	<i>Midwifery Journal</i> : Jurnal Kebidanan UM. Mataram	26143364	Universitas Muhammadiyah Mataram	Reakreditasi Naik Peringkat dari Peringkat 4 ke Peringkat 3 mulai Volume 5 Nomor 1 Tahun 2020
	113	Mimbar Ilmu	26859033	Universitas Pendidikan Ganesha	Reakreditasi Naik Peringkat dari Peringkat 5 ke Peringkat 3 mulai Volume 25 Nomor 2 Tahun 2020
	114	Mimbar PGSD Undiksha	26144735	Universitas Pendidikan Ganesha	Reakreditasi Naik Peringkat dari Peringkat 5 ke Peringkat 3 mulai Volume 8 Nomor 2 Tahun 2020
	115	MUADDIB: Studi Kependidikan dan Keislaman	25408348	Fakultas Agama Islam Universitas Muhammadiyah Ponorogo	Reakreditasi Naik Peringkat dari Peringkat 4 ke Peringkat 3 mulai Volume 10 Nomor 1 Tahun 2020
	116	<i>Muallimuna</i> : Jurnal Madrasah Ibtidaiyah	24769703	Fakultas Studi Islam UNISKA MAB Banjarmasin	Reakreditasi Naik Peringkat dari Peringkat 4 ke Peringkat 3 mulai Volume 5 Nomor 2 Tahun 2020

117. *Naturalistic ...*

Peringkat	No	Nama Jurnal	E-ISSN	Penerbit	Keterangan
	117	<i>Naturalistic:</i> Jurnal Kajian Penelitian dan Pendidikan dan Pembelajaran	25488589	PGSD FKIP Universitas Muhammadiyah Tasikmalaya	Reakreditasi Naik Peringkat dari Peringkat 4 ke Peringkat 3 mulai Volume 2 Nomor 2 Tahun 2018
	118	<i>Nukhbatul 'Ulum:</i> Jurnal Bidang Kajian Islam	26857537	Pusat Penelitian dan Pengabdian Masyarakat (P3M) Sekolah Tinggi Ilmu Islam dan Bahasa Arab (STIBA) Makassar	Reakreditasi Naik Peringkat dari Peringkat 4 ke Peringkat 3 mulai Volume 5 Nomor 2 Tahun 2019
	119	<i>Operations Excellence</i>	26545799	Publikasi Universitas Mercu Buana	Akreditasi Peringkat 3 mulai Volume 10 Nomor 1 Tahun 2018
	120	Pedagogi Hayati: Jurnal Ilmiah Pendidikan Biologi	25794132	Universitas Maritim Raja Ali Haji	Akreditasi Peringkat 3 mulai Volume 2 Nomor 1 Tahun 2018
	121	Pedagogia: Jurnal Ilmu Pendidikan	25797700	Fakultas Ilmu Pendidikan, Universitas Pendidikan Indonesia	Reakreditasi Naik Peringkat dari Peringkat 4 ke Peringkat 3 mulai Volume 17 Nomor 3 Tahun 2019
	122	<i>Petra International journal of Business Studies (IJBS)</i>	26216426	<i>Master of Management, Petra Christian University</i>	Akreditasi Peringkat 3 mulai Volume 1 Nomor 2 Tahun 2018
	123	Potret Pemikiran	25280376	IAIN Manado	Reakreditasi Naik Peringkat dari Peringkat 4 ke Peringkat 3 mulai Volume 24 Nomor 1 Tahun 2020
	124	<i>Psychology, Evaluation, and Technology in Educational Research</i>	26225506	Research and Social Study Institute	Akreditasi Peringkat 3 mulai Volume 1 Nomor 1 Tahun 2018
	125	<i>Qalamuna -</i> Jurnal Pendidikan, Sosial, dan Agama	26569779	Lembaga Penerbitan dan Publikasi Ilmiah Program Pascasarjana IAI Sunan Giri Ponorogo	Reakreditasi Naik Peringkat dari Peringkat 5 ke Peringkat 3 mulai Volume 12 Nomor 1 Tahun 2020

Peringkat	No	Nama Jurnal	E-ISSN	Penerbit	Keterangan
	126	Qanun Medika - Jurnal Kedokteran Fakultas Kedokteran Universitas Muhammadiyah Surabaya	25489526	Universitas Muhammadiyah Surabaya	Reakreditasi Tetap di Peringkat 3 mulai Volume 4 Nomor 1 Tahun 2020
	127	QOF: Jurnal Studi Al-Qur'an dan Tafsir	26144875	Lembaga Penelitian dan Pengabdian kepada Masyarakat (LP2M) IAIN Kediri	Akreditasi Peringkat 3 mulai Volume 2 Nomor 1 Tahun 2018
	128	<i>Quality</i> : Jurnal Kesehatan	26552434	Politeknik Kesehatan Kemenkes Jakarta	Reakreditasi Naik Peringkat dari Peringkat 4 ke Peringkat 3 mulai Volume 14 Nomor 1 Tahun 2020
	129	<i>Relevance: Journal of Management and Business</i>	26158590	Institut Agama Islam Negeri Surakarta	Akreditasi Peringkat 3 mulai Volume 1 Nomor 1 Tahun 2018
	130	<i>Research and Development Journal of Education (RDJE)</i>	26571056	Universitas Indraprasta PGRI	Akreditasi Peringkat 3 mulai Volume 5 Nomor 1 Tahun 2018
	131	Semesta Teknika	25025481	Universitas Muhammadiyah Yogyakarta	Reakreditasi Naik Peringkat dari Peringkat 4 ke Peringkat 3 mulai Volume 22 Nomor 2 Tahun 2019
	132	Sentralisasi	26144328	Fakultas Ekonomi Universitas Muhammadiyah Sorong	Reakreditasi Naik Peringkat dari Peringkat 4 ke Peringkat 3 mulai Volume 9 Nomor 1 Tahun 2020
	133	Sinkron: Jurnal dan Penelitian Teknik Informatika	25412019	Politeknik Ganesha Medan	Reakreditasi Naik Peringkat dari Peringkat 4 ke Peringkat 3 mulai Volume 4 Nomor 2 Tahun 2020
	134	Sistemasi: Jurnal Sistem Informasi	25409719	Universitas Islam Indragiri	Reakreditasi Tetap di Peringkat 3 mulai Volume 9 Nomor 1 Tahun 2020

Peringkat	No	Nama Jurnal	E-ISSN	Penerbit	Keterangan
	135	Soshum: Jurnal Sosial dan Humaniora	25805622	Pusat Penelitian dan Pengabdian kepada Masyarakat, Politeknik Negeri Bali	Reakreditasi Tetap di Peringkat 3 mulai Volume 10 Nomor 1 Tahun 2020
	136	Syifa Al-Qulub	25408453	UIN Sunan Gunung Djati Bandung	Reakreditasi Naik Peringkat dari Peringkat 5 ke Peringkat 3 mulai Volume 4 Nomor 2 Tahun 2020
	137	Telematika: Jurnal Informatika dan Teknologi Informasi	24609021	UPN "Veteran" Yogyakarta	Akreditasi Peringkat 3 mulai Volume 15 Nomor 1 Tahun 2018
	138	UNIFIKASI: Jurnal Ilmu Hukum	25807382	Program Studi Ilmu Hukum Fakultas Hukum Universitas Kuningan	Reakreditasi Tetap di Peringkat 3 mulai Volume 7 Nomor 1 Tahun 2020
	139	<i>Unnes Law Journal</i>	27224503	Universitas Negeri Semarang	Reakreditasi Naik Peringkat dari Peringkat 5 ke Peringkat 3 mulai Volume 6 Nomor 1 Tahun 2020
	140	<i>Vision: Journal of Language and Foreign Language Learning</i>	25414399	Fakultas Ilmu Tarbiyah dan Keguruan UIN Walisongo Semarang	Reakreditasi Tetap di Peringkat 3 mulai Volume 9 Nomor 1 Tahun 2020
	141	Vox Edukasi: Jurnal Ilmiah Ilmu Pendidikan	25801058	LPPM STKIP Persada Khatulistiwa Sintang	Reakreditasi Naik Peringkat dari Peringkat 5 ke Peringkat 3 mulai Volume 11 Nomor 1 Tahun 2020
	142	<i>Widyakala: Journal of Pembangunan Jaya University</i>	25978624	Universitas Pembangunan Jaya	Akreditasi Peringkat 3 mulai Volume 5 Nomor 2 Tahun 2018
4	1	(JIML) <i>Journal of Innovative Mathematics Learning</i>	26214741	IKIP Siliwangi	Akreditasi Peringkat 4 mulai Volume 1 Nomor 1 Tahun 2018
	2	ABDIMAS: Jurnal Pengabdian Masyarakat	26148544	Universitas Muhammadiyah Tasikmalaya	Akreditasi Peringkat 4 mulai Volume 1 Nomor 2 Tahun 2018

Peringkat	No	Nama Jurnal	E-ISSN	Penerbit	Keterangan
	3	Abdimas: Jurnal Pengabdian Masyarakat Universitas Merdeka Malang	25487159	Universitas Merdeka Malang	Akreditasi Peringkat 4 mulai Volume 3 Nomor 1 Tahun 2018
	4	Abditani: Jurnal Pengabdian Masyarakat	26224690	Universitas Alkhairaat	Akreditasi Peringkat 4 mulai Volume 1 Nomor 1 Tahun 2018
	5	<i>Acta Pharmaciae Indonesia : Acta Pharm Indo</i>	26214520	Universitas Jenderal Soedirman	Akreditasi Peringkat 4 mulai Volume 6 Nomor 1 Tahun 2018
	6	AGRITEPA: Jurnal Ilmu dan Teknologi Pertanian	27221881	Universitas Dehasen Bengkulu	Akreditasi Peringkat 4 mulai Volume 5 Nomor 2 Tahun 2018
	7	AKSES: Jurnal Ekonomi dan Bisnis	26139170	Universitas Wahid Hasyim Semarang	Akreditasi Peringkat 4 mulai Volume 13 Nomor 1 Tahun 2018
	8	<i>Albacore</i> : Jurnal Penelitian Perikanan Laut	2655559X	Institut Pertanian Bogor	Akreditasi Peringkat 4 mulai Volume 2 Nomor 1 Tahun 2018
	9	Al-Madrasah: Jurnal Ilmiah Pendidikan Madrasah Ibtidaiyah	26207184	Sekolah Tinggi Ilmu Al Quran Amuntai Kalimantan Selatan	Akreditasi Peringkat 4 mulai Volume 2 Nomor 2 Tahun 2018
	10	Angkasa: Jurnal Ilmiah Bidang Teknologi	25811355	Sekolah Tinggi Teknologi Adisutjipto	Reakreditasi Tetap di Peringkat 4 mulai Volume 12 Nomor 1 Tahun 2020
	11	ASKETIK: Jurnal Agama dan Perubahan Sosial	26154668	LP2M Institut Agama Islam Negeri Kediri	Akreditasi Peringkat 4 mulai Volume 2 Nomor 1 Tahun 2018
	12	<i>Awang Long Law Review</i>	26545462	Sekolah Tinggi Ilmu Hukum Awang Long Samarinda	Akreditasi Peringkat 4 mulai Volume 1 Nomor 1 Tahun 2018

Peringkat	No	Nama Jurnal	E-ISSN	Penerbit	Keterangan
	13	Bali Medika Jurnal	26146517	STIKes Wira Medika Bali	Akreditasi Peringkat 4 mulai Volume 5 Nomor 1 Tahun 2018
	14	<i>BASKARA: Journal of Business and Entrepreneurship</i>	26230089	Universitas Muhammadiyah Jakarta	Akreditasi Peringkat 4 mulai Volume 1 Nomor 1 Tahun 2018
	15	Berumpun: <i>International Journal of Social, Politics and Humanities</i>	26228335	Universitas Bangka Belitung	Akreditasi Peringkat 4 mulai Volume 1 Nomor 1 Tahun 2018
	16	BIOSEL (<i>Biology Science and Education</i>): Jurnal Penelitian Science dan Pendidikan	25411225	Institut Agama Islam Negeri Ambon	Reakreditasi Tetap di Peringkat 4 mulai Volume 8 Nomor 2 Tahun 2019
	17	Bisma: Jurnal Manajemen	27146782	Universitas Pendidikan Ganesha	Reakreditasi Naik Peringkat dari Peringkat 5 ke Peringkat 4 mulai Volume 6 Nomor 1 Tahun 2020
	18	Buletin Fisika	25809733	Universitas Udayana	Akreditasi Peringkat 4 mulai Volume 19 Nomor 2 Tahun 2018
	19	<i>Chemistry Education Practice</i>	26563940	Universitas Mataram	Akreditasi Peringkat 4 mulai Volume 1 Nomor 1 Tahun 2018
	20	<i>Civil Service: Jurnal Kebijakan dan Manajemen PNS</i>	25411276	Pusat Pengkajian Manajemen ASN, Badan Kepegawaian Negara	Akreditasi Peringkat 4 mulai Volume 12 Nomor 1 Tahun 2018
	21	<i>Community Empowerment</i>	26214024	Universitas Muhammadiyah Magelang	Akreditasi Peringkat 4 mulai Volume 3 Nomor 1 Tahun 2018
	22	<i>Coverage: Journal of Strategic Communication</i>	26861992	Universitas Pancasila	Akreditasi Peringkat 4 mulai Volume 9 Nomor 1 Tahun 2018

Peringkat	No	Nama Jurnal	E-ISSN	Penerbit	Keterangan
	23	Delta-Pi: Jurnal Matematika dan Pendidikan Matematika	25412906	Universitas Khairun	Akreditasi Peringkat 4 mulai Volume 7 Nomor 1 Tahun 2018
	24	Eduka: Jurnal Pendidikan, Hukum, dan Bisnis	26862344	Fakultas Keguruan dan Ilmu Pendidikan, Universitas Pamulang	Akreditasi Peringkat 4 mulai Volume 3 Nomor 1 Tahun 2018
	25	<i>English Focus: Journal of English Language Education</i>	26146355	Universitas Pancasakti Tegal	Akreditasi Peringkat 4 mulai Volume 1 Nomor 2 Tahun 2018
	26	<i>English Language in Focus (ELIF)</i>	26223597	Program Studi Pendidikan Bahasa Inggris Fakultas Ilmu Pendidikan Universitas Muhammadiyah Jakarta	Akreditasi Peringkat 4 mulai Volume 1 Nomor 1 Tahun 2018
	27	<i>Enrichment: Journal of Management</i>	27217787	<i>Institute of Computer Science</i>	Akreditasi Peringkat 4 mulai Volume 9 Nomor 1 Tahun 2018
	28	<i>EPI International Journal of Engineering</i>	26210541	Universitas Hasanuddin	Akreditasi Peringkat 4 mulai Volume 1 Nomor 1 Tahun 2018
	29	Gladi: Jurnal Ilmu Keolahragaan	25978942	LPPM Universitas Negeri Jakarta	Reakreditasi Naik Peringkat dari Peringkat 5 ke Peringkat 4 mulai Volume 11 Nomor 1 Tahun 2020
	30	<i>Hanifiya: Jurnal Studi Agama-Agama</i>	27222772	UIN Sunan Gunung Djati Bandung	Akreditasi Peringkat 4 mulai Volume 1 Nomor 1 Tahun 2018
	31	Hukum Islam	24430609	Universitas Islam Negeri Sultan Syarif Kasim Riau	Reakreditasi Tetap di Peringkat 4 mulai Volume 19 Nomor 2 Tahun 2019

Peringkat	No	Nama Jurnal	E-ISSN	Penerbit	Keterangan
	32	IJ-ATL (<i>International Journal of Arabic Teaching and Learning</i>)	2549368X	FAI Universitas Nurul Jadid	Akreditasi Peringkat 4 mulai Volume 2 Nomor 1 Tahun 2018
	33	IJEBD (<i>International Journal of Entrepreneurship And Business Development</i>)	25974785	STAI Miftahul Ula	Akreditasi Peringkat 4 mulai Volume 2 Nomor 1 Tahun 2018
	34	<i>Indonesian Governance Journal</i> (Kajian Politik-Pemerintahan)	27211991	Universitas Pancasakti Tegal	Akreditasi Peringkat 4 mulai Volume 1 Nomor 1 Tahun 2018
	35	<i>Indonesian Journal for Health Sciences</i>	25492748	Universitas Muhammadiyah Ponorogo	Reakreditasi Naik Peringkat dari Peringkat 5 ke Peringkat 4 mulai Volume 4 Nomor 1 Tahun 2020
	36	INSAN Jurnal Psikologi dan Kesehatan Mental	25285181	<i>Airlangga University Press</i> , Universitas Airlangga	Akreditasi Peringkat 4 mulai Volume 3 Nomor 2 Tahun 2018
	37	J SIG (Jurnal Sains Informasi Geografi)	26141671	Universitas Muhammadiyah Gorontalo	Akreditasi Peringkat 4 mulai Volume 1 Nomor 1 Tahun 2018
	38	JEKPEND Jurnal Ekonomi dan Pendidikan	26141973	Universitas Negeri Makassar	Akreditasi Peringkat 4 mulai Volume 1 Nomor 2 Tahun 2018
	39	JELLT (<i>Journal of English Language and Language Teaching</i>)	25796046	Universitas Sarjanawiyata Tamansiswa	Akreditasi Peringkat 4 mulai Volume 2 Nomor 1 Tahun 2018
	40	JIFA (<i>Journal of Islamic Finance and Accounting</i>)	26151782	Institut Agama Islam Negeri Surakarta	Akreditasi Peringkat 4 mulai Volume 1 Nomor 1 Tahun 2018
	41	JIKAP PGSD: Jurnal Ilmiah Ilmu Kependidikan	25974440	Universitas Negeri Makassar	Reakreditasi Naik Peringkat dari Peringkat 5 ke Peringkat 4 mulai Volume 4 Nomor 2 Tahun 2020

Peringkat	No	Nama Jurnal	E-ISSN	Penerbit	Keterangan
	42	J-Kesmas: Jurnal Fakultas Kesehatan Masyarakat (<i>The Indonesian Journal of Public Health</i>)	23550988	Fakultas Kesehatan Masyarakat Universitas Teuku Umar	Reakreditasi Naik Peringkat dari Peringkat 6 ke Peringkat 4 mulai Volume 7 Nomor 1 Tahun 2020
	43	Jo-ELT (<i>Journal of English Language Teaching</i>) Fakultas Pendidikan Bahasa dan Seni Program Studi Pendidikan Bahasa Inggris IKIP	25485865	IKIP Mataram	Akreditasi Peringkat 4 mulai Volume 5 Nomor 1 Tahun 2018
	44	<i>Journal of Auditing, Finance, and Forensic Accounting</i>	24610607	Program Magister Akuntansi Fakultas Ekonomi dan Bisnis Universitas Trunojoyo Madura	Akreditasi Peringkat 4 mulai Volume 6 Nomor 2 Tahun 2018
	45	<i>Journal of Economic, Management, Accounting, and Technology (JEMATech)</i>	26228122	Universitas Sains Al-Qur'an	Akreditasi Peringkat 4 mulai Volume 1 Nomor 1 Tahun 2018
	46	<i>Journal of Economic, Public, and Accounting (JEPA)</i>	27158977	Universitas Sulawesi Barat	Akreditasi Peringkat 4 mulai Volume 1 Nomor 1 Tahun 2018
	47	<i>Journal of Education, Humaniora and Social Sciences (JEHSS)</i>	26223740	Mahesa Research Center	Akreditasi Peringkat 4 mulai Volume 1 Nomor 1 Tahun 2018
	48	<i>Journal of Educational Sciences</i>	25812203	Universitas Riau	Reakreditasi Tetap di Peringkat 4 mulai Volume 4 Nomor 2 Tahun 2020
	49	<i>Journal of Islam and Science</i>	25805355	Institute of Research and Community Services (LP2M) of Universitas Islam Negeri Alauddin Makassar	Akreditasi Peringkat 4 mulai Volume 5 Nomor 1 Tahun 2018

Peringkat	No	Nama Jurnal	E-ISSN	Penerbit	Keterangan
	50	<i>Journal Physical Education, Health and Recreation</i>	25489208	Universitas Negeri Medan	Reakreditasi Tetap di Peringkat 4 mulai Volume 4 Nomor 1 Tahun 2019
	51	JPK (Jurnal Pancasila dan Kewarganegaraan)	25277057	Universitas Muhammadiyah Ponorogo	Reakreditasi Tetap di Peringkat 4 mulai Volume 5 Nomor 1 Tahun 2020
	52	JPMI (Jurnal Pendidikan Matematika Indonesia)	24778443	Institute for Managing and Publishing of Scientific Journals STKIP Singkawang	Reakreditasi Tetap di Peringkat 4 mulai Volume 5 Nomor 1 Tahun 2020
	53	JSM (Jurnal Seni Musik)	23014091	Universitas Negeri Semarang	Reakreditasi Naik Peringkat dari Peringkat 5 ke Peringkat 4 mulai Volume 9 Nomor 1 Tahun 2020
	54	Jurnal <i>Al-Iqtishad</i>	26568489	Fakultas Ekonomi dan Ilmu Sosial Universitas Islam Negeri Sultan Syarif Kasim Riau Bekerjasama Dengan Asosiasi Dosen Akuntansi (ADA) Indonesia	Akreditasi Peringkat 4 mulai Volume 14 Nomor 2 Tahun 2018
	55	Jurnal Epidemiologi Kesehatan Indonesia	2548513X	Departemen Epidemiologi, Fakultas Kesehatan Masyarakat, Universitas Indonesia	Akreditasi Peringkat 4 mulai Volume 2 Nomor 1 Tahun 2018
	56	Jurnal Geografi	26146525	Universitas Negeri Padang	Akreditasi Peringkat 4 mulai Volume 7 Nomor 1 Tahun 2018

57. Jurnal ...

Peringkat	No	Nama Jurnal	E-ISSN	Penerbit	Keterangan
	57	Jurnal Gizi dan Pangan Soedirman	25992465	Program Studi Ilmu Gizi, Jurusan Kesehatan Masyarakat, Fakultas Ilmu, Ilmu Kesehatan, Universitas Jenderal Soedirman	Akreditasi Peringkat 4 mulai Volume 2 Nomor 1 Tahun 2018
	58	Jurnal Ilmiah Kanderang Tingang	2721012X	Universitas Palangka Raya	Akreditasi Peringkat 4 mulai Volume 9 Nomor 1 Tahun 2018
	59	Jurnal Ilmiah Kebidanan Indonesia (<i>Indonesian Midwifery Scientific Journal</i>)	23548169	Sekolah Tinggi Ilmu Kesehatan Indonesia Maju	Akreditasi Peringkat 4 mulai Volume 8 Nomor 2 Tahun 2018
	60	Jurnal Ilmiah Manajemen dan Bisnis	26557274	Universitas Mercu Buana	Akreditasi Peringkat 4 mulai Volume 4 Nomor 1 Tahun 2018
	61	Jurnal Ilmiah Mimbar Demokrasi	25974513	LPPM Universitas Negeri Jakarta	Reakreditasi Naik Peringkat dari Peringkat 5 ke Peringkat 4 mulai Volume 19 Nomor 2 Tahun 2020
	62	Jurnal Ilmiah Perekam dan Informasi Kesehatan Imelda (JIPIKI)	25977156	Universitas Imelda Medan	Akreditasi Peringkat 4 mulai Volume 3 Nomor 2 Tahun 2018
	63	Jurnal Ilmu Keperawatan dan Kebidanan	24429902	STIKES Muhammadiyah Kudus	Reakreditasi Tetap di Peringkat 4 mulai Volume 11 Nomor 1 Tahun 2020
	64	Jurnal Indria: Jurnal Ilmiah Pendidikan Prasekolah dan Sekolah Awal	2528004X	Prodi PG-PAUD FKIP Universitas Muhammadiyah Ponorogo	Reakreditasi Tetap di Peringkat 4 mulai Volume 5 Nomor 1 Tahun 2020
	65	Jurnal Informatika	25282247	LPPM BSI Bandung	Reakreditasi Tetap di Peringkat 4 mulai Volume 7 Nomor 1 Tahun 2020

Peringkat	No	Nama Jurnal	E-ISSN	Penerbit	Keterangan
	66	Jurnal JTIK (Jurnal Teknologi Informasi dan Komunikasi)	25801643	Lembaga Komunitas Informasi Teknologi Aceh (KITA)	Akreditasi Peringkat 4 mulai Volume 3 Nomor 1 Tahun 2019
	67	Jurnal Kedokteran Meditek	26860201	Fakultas Kedokteran, Universitas Kristen Krida Wacana	Akreditasi Peringkat 4 mulai Volume 24 Nomor 6 Tahun 2018
	68	Jurnal Kesehatan	19797621	Fakultas Ilmu Kesehatan Universitas Muhammadiyah Surakarta	Reakreditasi Tetap di Peringkat 4 mulai Volume 13 Nomor 1 Tahun 2020
	69	Jurnal Kesehatan Medika Saintika	25409611	STIKES Syedza Saintika	Reakreditasi Naik Peringkat dari Peringkat 5 ke Peringkat 4 mulai Volume 11 Nomor 1 Tahun 2020
	70	Jurnal Konstruksia	2443308X	Program Studi Teknik Sipil Fakultas Teknik Universitas Muhammadiyah Jakarta	Reakreditasi Tetap di Peringkat 4 mulai Volume 11 Nomor 1 Tahun 2019
	71	Jurnal Madani: Ilmu Pengetahuan, Teknologi, dan Humaniora	26150654	Lembaga Kajian Demokrasi dan Pemberdayaan Masyarakat (LKD,PM)	Reakreditasi Naik Peringkat dari Peringkat 5 ke Peringkat 4 mulai Volume 3 Nomor 1 Tahun 2020
	72	Jurnal Manajemen dan Bisnis	26214199	Sekolah Tinggi Ilmu Ekonomi Indragiri	Akreditasi Peringkat 4 mulai Volume 7 Nomor 1 Tahun 2018
	73	Jurnal Onoma: Pendidikan, Bahasa, dan Sastra	27154564	Universitas Cokroaminoto Palopo	Akreditasi Peringkat 4 mulai Volume 4 Nomor 2 Tahun 2018
	74	Jurnal Otomasi, Kontrol, dan Instrumentasi	24606340	Institut Teknologi Bandung	Akreditasi Peringkat 4 mulai Volume 10 Nomor 1 Tahun 2018
	75	Jurnal Pemberdayaan Masyarakat	26552558	Universitas Islam Negeri Sumatera Utara	Akreditasi Peringkat 4 mulai Volume 6 Nomor 1 Tahun 2018

Peringkat	No	Nama Jurnal	E-ISSN	Penerbit	Keterangan
	76	Jurnal Pendidikan Administrasi Perkantoran (JPAP)	23389621	Universitas Negeri Surabaya	Akreditasi Peringkat 4 mulai Volume 6 Nomor 1 Tahun 2018
	77	Jurnal Pendidikan Bahasa dan Sastra Indonesia Metalingua	25286684	Universitas Trunojoyo Madura	Akreditasi Peringkat 4 mulai Volume 3 Nomor 2 Tahun 2018
	78	Jurnal Pendidikan dan Pengajaran Guru Sekolah Dasar (JPPGuseda)	26230232	Universitas Pakuan	Akreditasi Peringkat 4 mulai Volume 1 Nomor 1 Tahun 2018
	79	Jurnal Penelitian dan Pengembangan Sains dan Humaniora	26154501	Universitas Pendidikan Ganesha	Reakreditasi Naik Peringkat dari Peringkat 5 ke Peringkat 4 mulai Volume 4 Nomor 1 Tahun 2020
	80	Jurnal Penelitian Ilmu-Ilmu Kelaman Buana Sains	25275720	Universitas Tribhuwana Tunggaladewi Malang	Reakreditasi Tetap di Peringkat 4 mulai Volume 19 Nomor 2 Tahun 2019
	81	Jurnal Pertanian	25500244	Universitas Djuanda	Reakreditasi Tetap di Peringkat 4 mulai Volume 11 Nomor 1 Tahun 2020
	82	Jurnal Riset Terapan Akuntansi	26227940	Politeknik Negeri Sriwijaya	Akreditasi Peringkat 4 mulai Volume 2 Nomor 1 Tahun 2018
	83	Jurnal Rupa	25031066	Universitas Telkom	Akreditasi Peringkat 4 mulai Volume 4 Nomor 1 Tahun 2019
	84	Jurnal Sains Komputer dan Teknologi Informasi	26557460	Universitas Muhammadiyah Palangka Raya	Akreditasi Peringkat 4 mulai Volume 1 Nomor 1 Tahun 2018
	85	Jurnal <i>Tabarru': Islamic Banking and Finance</i>	26217465	Universitas Islam Riau	Akreditasi Peringkat 4 mulai Volume 1 Nomor 1 Tahun 2018
	86	Jurnal Teknik Informatika C.I.T. Medicom	2721561X	<i>Institute of Computer Science</i>	Akreditasi Peringkat 4 mulai Volume 10 Nomor 2 Tahun 2020

87. Jurnal ...

Peringkat	No	Nama Jurnal	E-ISSN	Penerbit	Keterangan
	87	Jurnal Teknik Mesin dan Pembelajaran	26231271	Universitas Negeri Malang	Akreditasi Peringkat 4 mulai Volume 1 Nomor 1 Tahun 2018
	88	Jurnal Teknologi Elekterika	26560143	Politeknik Negeri Ujung Pandang	Akreditasi Peringkat 4 mulai Volume 15 Nomor 1 Tahun 2018
	89	Jurnal Untuk Masyarakat Sehat (JUKMAS)	27157687	Universitas Respati Indonesia	Akreditasi Peringkat 4 mulai Volume 2 Nomor 1 Tahun 2018
	90	JUSIFO: Jurnal Sistem Informasi	26231662	Universitas Islam Negeri Raden Fatah Palembang	Akreditasi Peringkat 4 mulai Volume 4 Nomor 1 Tahun 2018
	91	JuTISI (Jurnal Teknik Informatika dan Sistem Informasi)	24432229	Maranatha University Press	Reakreditasi Tetap di Peringkat 4 mulai Volume 6 Nomor 1 Tahun 2020
	92	<i>Lingua Scientia</i>	25992678	Fakultas Bahasa dan Seni, Universitas Pendidikan Ganesha	Reakreditasi Naik Peringkat dari Peringkat 5 ke Peringkat 4 mulai Volume 27 Nomor 1 Tahun 2020
	93	LivaS - <i>International Journal on Livable Space</i>	25487515	Jurusan Arsitektur, Fakultas Teknik Sipil dan Perencanaan, Universitas Trisakti	Reakreditasi Tetap di Peringkat 4 mulai Volume 5 Nomor 1 Tahun 2020
	94	MBIA	26558262	Universitas Bina Darma	Reakreditasi Naik Peringkat dari Peringkat 5 ke Peringkat 4 mulai Volume 18 Nomor 2 Tahun 2019
	95	Minda Baharu	26145944	Universitas Riau Kepulauan Batam	Akreditasi Peringkat 4 mulai Volume 2 Nomor 1 Tahun 2018
	96	<i>Musamus Fisheries and Marine Journal</i>	26567008	Universitas Musamus	Akreditasi Peringkat 4 mulai Volume 1 Nomor 1 Tahun 2018
	97	Pedagonal: Jurnal Ilmiah Pendidikan	25500406	Universitas Pakuan	Akreditasi Peringkat 4 mulai Volume 2 Nomor 2 Tahun 2018

Peringkat	No	Nama Jurnal	E-ISSN	Penerbit	Keterangan
	98	<i>Philanthropy: Journal of Psychology</i>	25808532	Fakultas Psikologi Universitas Semarang	Reakreditasi Naik Peringkat dari Peringkat 5 ke Peringkat 4 mulai Volume 4 Nomor 1 Tahun 2020
	99	Prasi: Jurnal Bahasa, Seni, dan Pengajarannya	26141116	Universitas Pendidikan Ganesha	Reakreditasi Naik Peringkat dari Peringkat 5 ke Peringkat 4 mulai Volume 15 Nomor 1 Tahun 2020
	100	Psibernetika	25810871	Universitas Bunda Mulia	Akreditasi Peringkat 4 mulai Volume 11 Nomor 1 Tahun 2018
	101	Publik: Jurnal Manajemen Sumber Daya Manusia, Administrasi dan Pelayanan Publik	27159671	Sekolah Tinggi Ilmu Administrasi Bina Taruna Gorontalo	Akreditasi Peringkat 4 mulai Volume 5 Nomor 2 Tahun 2018
	102	PUSTABIBLIA: <i>Journal of Library and Information Science</i>	25493868	Institut Agama Islam Negeri Salatiga	Reakreditasi Tetap di Peringkat 4 mulai Volume 4 Nomor 1 Tahun 2020
	103	Reformasi: Jurnal Ilmiah Ilmu Sosial dan Ilmu Politik	24076864	Universitas Tribhuwana Tunggaladewi	Reakreditasi Tetap di Peringkat 4 mulai Volume 9 Nomor 2 Tahun 2019
	104	<i>Review of Management and Entrepreneurship</i>	25483552	Universitas Ciputra Surabaya	Akreditasi Peringkat 4 mulai Volume 2 Nomor 1 Tahun 2018
	105	<i>Ri'ayah</i> : Jurnal Sosial dan Keagamaan	25486446	Pascasarjana IAIN Metro	Reakreditasi Naik Peringkat dari Peringkat 5 ke Peringkat 4 mulai Volume 4 Nomor 1 Tahun 2019
	106	Sains, Aplikasi, Komputasi, dan Teknologi Informasi	26848473	Universitas Mulawarman	Akreditasi Peringkat 4 mulai Volume 1 Nomor 1 Tahun 2019
	107	Sainstek: Jurnal Sains dan Teknologi	2580278X	Institut Agama Islam Negeri Batusangkar	Akreditasi Peringkat 4 mulai Volume 10 Nomor 1 Tahun 2018

Peringkat	No	Nama Jurnal	E-ISSN	Penerbit	Keterangan
	108	<i>Science Midwifery</i>	27219453	Institute of Computer Science	Akreditasi Peringkat 4 mulai Volume 7 Nomor 1 Tahun 2018
	109	<i>Scientific Journal of Mechanical Engineering Kinematika</i>	2655903X	Universitas Lambung Mangkurat	Akreditasi Peringkat 4 mulai Volume 3 Nomor 1 Tahun 2018
	110	<i>Scientific Journal of Reflection: Economic, Accounting, Management, and Business</i>	26213389	Sekolah Menengah Kejuruan Pustek Serpong	Akreditasi Peringkat 4 mulai Volume 1 Nomor 2 Tahun 2018
	111	<i>SEIKO: Journal of Management and Business</i>	25988301	Program Pascasarjana STIE Amkop Makassar	Reakreditasi Tetap di Peringkat 4 mulai Volume 3 Nomor 2 Tahun 2020
	112	Silampari Bisa: Jurnal Penelitian Pendidikan Bahasa Indonesia, Daerah, dan Asing	26203316	STKIP PGRI Lubuklinggau	Akreditasi Peringkat 4 mulai Volume 1 Nomor 1 Tahun 2018
	113	Sinektika: Jurnal Arsitektur	27146251	Universitas Muhammadiyah Surakarta	Akreditasi Peringkat 4 mulai Volume 15 Nomor 2 Tahun 2018
	114	SITEKIN: Jurnal Sains, Teknologi dan Industri	27212041	Universitas Islam Negeri Sultan Syarif Kasim Riau	Akreditasi Peringkat 4 mulai Volume 15 Nomor 2 Tahun 2018
	115	Studi Akuntansi dan Keuangan Indonesia (SAKI)	26546221	Universitas Prasetiya Mulya	Akreditasi Peringkat 4 mulai Volume 1 Nomor 1 Tahun 2018
	116	Syaikhuna: Jurnal Pendidikan dan Pranata Islam STAI Syaichona Moh. Cholil Bangkalan	26230054	Sekolah Tinggi Agama Islam Syaichona Moh. Cholil Bangkalan	Akreditasi Peringkat 4 mulai Volume 9 Nomor 2 Tahun 2018
	117	TARBIYATUNA	24424579	Institut Agama Islam Syarifuddin Wonorejo Lumajang	Akreditasi Peringkat 4 mulai Volume 11 Nomor 1 Tahun 2018

Peringkat	No	Nama Jurnal	E-ISSN	Penerbit	Keterangan
	118	Transformasi: Jurnal Pengabdian Masyarakat	25809628	LPPM Universitas Islam Negeri Mataram	Akreditasi Peringkat 4 mulai Volume 14 Nomor 1 Tahun 2018
5	1	Abdi Dosen: Jurnal Pengabdian Pada Masyarakat	26205165	LPPM Universitas Ibn Khaldun Bogor	Akreditasi Peringkat 5 mulai Volume 2 Nomor 2 Tahun 2018
	2	ADIL: Jurnal Hukum	25979884	Universitas Yarsi	Akreditasi Peringkat 5 mulai Volume 9 Nomor 1 Tahun 2018
	3	Akademika: Jurnal Keagamaan dan Pendidikan	2685158X	Sekolah Tinggi Agama Islam Negeri Bengkalis	Akreditasi Peringkat 5 mulai Volume 14 Nomor 1 Tahun 2018
	4	Al-Risalah: Jurnal Studi Agama dan Pemikiran Islam	26862107	Universitas Islam As-Syafiiyah	Akreditasi Peringkat 5 mulai Volume 8 Nomor 2 Tahun 2018
	5	ALSUNIYAT: Jurnal Penelitian Bahasa, Sastra, dan Budaya Arab	2721480X	Universitas Pendidikan Indonesia	Akreditasi Peringkat 5 mulai Volume 1 Nomor 2 Tahun 2018
	6	BAJ (<i>Behavioral Accounting Journal</i>)	26157004	Universitas Pembangunan Nasional "Veteran" Jawa Timur	Akreditasi Peringkat 5 mulai Volume 1 Nomor 1 Tahun 2018
	7	<i>Bongaya Journal for Research in Accounting (BJRA)</i>	26158868	Sekolah Tinggi Ilmu Ekonomi Makassar Bongaya	Akreditasi Peringkat 5 mulai Volume 1 Nomor 1 Tahun 2018
	8	<i>Competence: Journal of Management Studies</i> (Kompetensi: Jurnal Studi Manajemen)	25412655	Universitas Trunojoyo Madura	Akreditasi Peringkat 5 mulai Volume 12 Nomor 1 Tahun 2018
	9	Dharma Raflesia: Jurnal Ilmiah Pengembangan dan Penerapan IPTEKS	26154544	Universitas Bengkulu	Akreditasi Peringkat 5 mulai Volume 16 Nomor 1 Tahun 2018
	10	Edukids: Jurnal Pertumbuhan, Perkembangan, dan Pendidikan Anak Usia Dini	26856409	Universitas Pendidikan Indonesia	Akreditasi Peringkat 5 mulai Volume 15 Nomor 1 Tahun 2018

Peringkat	No	Nama Jurnal	E-ISSN	Penerbit	Keterangan
	11	Islamika: Jurnal Agama, Pendidikan, dan Sosial Budaya	18580386	Universitas Islam Syekh Yusuf Tangerang	Akreditasi Peringkat 5 mulai Volume 12 Nomor 1 Tahun 2018
	12	JIIP (Jurnal Ilmiah Ilmu Pendidikan)	26148854	STKIP Yapis Dompu	Akreditasi Peringkat 5 mulai Volume 1 Nomor 2 Tahun 2018
	13	JIMKesmas (Jurnal Ilmiah Mahasiswa Kesehatan Masyarakat)	2502731X	Universitas Halu Oleo	Akreditasi Peringkat 5 mulai Volume 3 Nomor 2 Tahun 2018
	14	Journal Hutan Tropika	26569736	Universitas Palangka Raya	Akreditasi Peringkat 5 mulai Volume 13 Nomor 1 Tahun 2018
	15	<i>Journal of Applied Sciences and Advanced Technology</i>	26226553	Universitas Muhammadiyah Jakarta	Akreditasi Peringkat 5 mulai Volume 1 Nomor 1 Tahun 2018
	16	Jurnal Ekuivalensi	26153246	Universitas Kahuripan Kediri	Akreditasi Peringkat 5 mulai Volume 4 Nomor 1 Tahun 2018
	17	Jurnal Fisika Indonesia	25798820	Departemen Fisika, Fakultas Matematika dan Ilmu Pengetahuan Alam, Universitas Gadjah Mada, Yogyakarta bekerja sama dengan Himpunan Fisika Indonesia (HFI) Cabang Daerah Istimewa Yogyakarta, Jawa Tengah	Reakreditasi Tetap di Peringkat 5 mulai Volume 24 Nomor 1 Tahun 2020
	18	Jurnal Ilmiah Akuntansi Kesatuan	27213048	Institut Bisnis dan Informatika Kesatuan	Akreditasi Peringkat 5 mulai Volume 6 Nomor 1 Tahun 2018
	19	Jurnal Ilmiah Kesehatan Sandi Husada	26544563	Akademi Keperawatan Sandi Karsa	Reakreditasi Naik Peringkat dari Peringkat 6 ke Peringkat 5 mulai Volume 10 Nomor 2 Tahun 2019

Peringkat	No	Nama Jurnal	E-ISSN	Penerbit	Keterangan
	20	Jurnal Ilmiah Manajemen Kesatuan	2721169X	Institut Bisnis dan Informatika Kesatuan	Akreditasi Peringkat 5 mulai Volume 6 Nomor 1 Tahun 2018
	21	Jurnal Karya Pendidikan Matematika	25498401	Program Studi Pendidikan Matematika Universitas Muhammadiyah Semarang	Reakreditasi Tetap di Peringkat 5 mulai Volume 7 Nomor 1 Tahun 2020
	22	Jurnal Keperawatan Malang (JKM)	25500538	Lembaga Penelitian dan Pengabdian Kepada Masyarakat STIKes Panti Waluya Malang	Akreditasi Peringkat 5 mulai Volume 3 Nomor 1 Tahun 2018
	23	Jurnal Litbang Polri	26847191	Pusat Penelitian dan Pengembangan Polri	Akreditasi Peringkat 5 mulai Volume 22 Nomor 4 Tahun 2019
	24	Jurnal Riset <i>Entrepreneurship</i>	2621153X	Universitas Muhammadiyah Gresik	Akreditasi Peringkat 5 mulai Volume 1 Nomor 2 Tahun 2018
	25	Jurnal STIE Semarang	22527826	Sekolah Tinggi Ilmu Ekonomi Semarang	Reakreditasi Naik Peringkat dari Peringkat 6 ke Peringkat 5 mulai Volume 12 Nomor 1 Tahun 2020
	26	Jurnal <i>Tecnoscienza</i>	26153319	Fakultas Teknik dan LPPM Universitas Kahuripan Kediri	Akreditasi Peringkat 5 mulai Volume 2 Nomor 2 Tahun 2018
	27	Konfrontasi: Jurnal Kultural, Ekonomi, dan Perubahan Sosial	27162095	<i>Budapest International Research and Critics University</i>	Akreditasi Peringkat 5 mulai Volume 7 Nomor 2 Tahun 2018
	28	<i>Pioneer: Journal of Language and Literature</i>	26558718	Universitas Abdurachman Saleh Situbondo	Akreditasi Peringkat 5 mulai Volume 10 Nomor 1 Tahun 2018
	29	PREPOTIF: Jurnal Kesehatan Masyarakat	26231581	Universitas Pahlawan Tuanku Tambusai	Akreditasi Peringkat 5 mulai Volume 2 Nomor 2 Tahun 2018

Peringkat	No	Nama Jurnal	E-ISSN	Penerbit	Keterangan
	30	Sosioedukasi Jurnal Ilmiah Ilmu Pendidikan dan Sosial	2541612X	Universitas PGRI Banyuwangi	Akreditasi Peringkat 5 mulai Volume 7 Nomor 2 Tahun 2018
	31	Studi Budaya Nusantara	26211068	Universitas Brawijaya	Akreditasi Peringkat 5 mulai Volume 2 Nomor 1 Tahun 2018
	32	<i>Tafhim Al-'Ilmi:</i> Jurnal Pendidikan dan Pemikiran Islam	25797182	Sekolah Tinggi Ilmu Tarbiyah Aqidah Usymuni	Akreditasi Peringkat 5 mulai Volume 10 Nomor 1 Tahun 2018
6	1	CERMIN: Jurnal Penelitian	26153238	Universitas Abdurachman Saleh Situbondo	Akreditasi Peringkat 6 mulai Volume 2 Nomor 1 Tahun 2018
	2	<i>Journal of Education Science</i>	26155338	Universitas Ubudiyah Indonesia	Akreditasi Peringkat 6 mulai Volume 4 Nomor 2 Tahun 2018
	3	Jurnal Biogenerasi	25797085	Universitas Cokroaminoto Palopo	Akreditasi Peringkat 6 mulai Volume 3 Nomor 2 Tahun 2018

Ditetapkan di Jakarta

MENTERI RISET DAN TEKNOLOGI/
KEPALA BADAN RISET DAN INOVASI
NASIONAL REPUBLIK INDONESIA,

ttd.

BAMBANG P.S. BRODJONEGORO

Salinan sesuai dengan aslinya
KEMENTERIAN RISET DAN TEKNOLOGI/
BADAN RISET DAN INOVASI NASIONAL
Sekretariat Kementerian/Sekretariat Utama
Kepala Biro Hukum dan Organisasi,

ttd.

Ardhien Nissa Widhawati Siswojo